Ministerstvo dopravy
Státní fond dopravní infrastruktury

Jiná ověření:	Paré:
Orientační schéma:	Razítko oprávněné osoby: Podpis: Datum:

Revize:	Datum:	Popis:	Kontroloval:
01	06/2022	Odstranění vnitřního zateplení obvodových stěn	Ing. Vojtěch Hejl
02	01/2023	Snížení nákladů na realizaci - zjednodušení konstrukčních a materiálových řešení	Ing. Vojtěch Hejl

Stavebník/Investor:	**Správa železnic, státní organizace**
Adresa:	Dlážděná 1003/7, 110 00 Praha 1
Zástupce investora:	Stavební správa západ
Adresa:	Sokolovská 1995/278, 190 00 Praha 9

SPRÁVA ŽELEZNIC

Zhotovitel díla:	**APRIS 3MP s.r.o.**
Adresa: Kontakt:	Baarova 231/36, 140 00 Praha 4 T: +420 261 260 358 E: apris@apris.cz
Zhotovitel objektu:	**APRIS 3MP s.r.o.**
Adresa: Kontakt:	Baarova 231/36, 140 00 Praha 4 T: +420 261 260 358 E: apris@apris.cz
Hlavní projektant (HIP):	Ing. Vojtěch Hejl
Specialista:	-

Název stavby/akce:	**REKONSTRUKCE VÝPRAVNÍ BUDOVY ŽST ČÁSLAV**		Označení investora: S631900086 Označení zhotovitele: 2021026
Název části:	Pozemní objekty výpravních budov a budov zastávek		Označení části: D.2.2.4
Název objektu/dílčí části:	**Orientační systém**		Označení objektu/komplexu: **SO 04-77-01**
Název přílohy: Název dílčí části přílohy:	Výpis prvků orientačního systému -		Číslo přílohy: **3. 301**
Odpovědný projektant: Ing. arch. M. Tylšová	Zpracovatel přílohy: Bc. Dominika Kadulová	Měřítko: - Formáty: -	Stupeň dokumentace: **PDPS**
Kraj: Středočeský	Katastrální území: Čáslav	TUDU: 1201X1	**Smluvní datum zpracování:** **28.2.2023**

Označení investora:	Stupeň dokumentace:	Část:	Objekt:	Podobjekt:	Příloha:	Revize:
S 6 3 1 9 0 0 0 8 6	_ P D P S	_ D 2 2 0 4	_ S O 0 4 7 7 0 1	_ x x	_ 3 _ 3 0 1	_ 0 0 1

číslo dok.:	Název:	Strana
301	VÝPIS PRVKŮ ORIENTAČNÍHO SYSTÉMU	0

POZNÁMKY K VÝPISU

POZN. 1	VEŠKERÉ ROZMĚRY JE NUTNO OVĚŘIT NA STAVBĚ
POZN. 2	TATO DOKUMENTACE ŘEŠÍ POUZE PRINCIPY ZPRACOVÁNÍ. DÍLENSKÁ DOKUEMNTACE BUDE PŘEDLOŽENA ARCHITEKTOVI KE SCHVÁLENÍ.
POZN. 3	GRAFICKÉ ZPRACOVÁNÍ DLE PODMÍNEK STANOVENÝCH GRAFICKÝM MANUÁLEM SŽDC
POZN. 4	REKTIFIKACI V MÍSTECH KOTVENÍ K NOSNÝM KONSTRUKCÍM ŘEŠÍ DODAVATEL VÝROBKU V RÁMCI VLASTNÍCH VÝROBNÍCH TOLERANCÍ.
POZN. 5	DEFINITIVNÍ VÝBĚR VÝROBKU BUDE ODSOUHLASEN ARCHITEKTEM.
POZN. 6	ZMĚNY A NEJASNOSTI KONZULTOVAT S PROJEKTANTEM.
POZN. 7	VÝROBNÍ DOKUMENTACE PRVKU MUSÍ BÝT ODSOUHALSENA SPRÁVCEM KORPORÁTNÍ IDENTITY A O14
POZN. 8	VEŠKERÉ PRVKY VČETNĚ KOTVÍCÍHO A SPOJOVACÍHO MATERIÁLU
POZN. 9	PRO PRVKY NAPOJENÉ NA EL SIL./SLAB. BUDE PROVEDENA PŘÍPRAVA, ZAPOJENÍ PRVKU JE SOUČÁSTÍ
POZN. 10	PRVKY ORIENT. SYSTÉMU MUSÍ SPLŇOVAT POŽADAVKY SMĚRNICE SŽ SM118 - ORIENTAČNÍ A INFORMAČNÍ SYSTÉM V ŽELEZNIČNÍCH STANICÍCH A NA ŽELEZNIČNÍCH ZASTÁVKÁCH
POZN. 11	BAREVNOST VIZ GRAFICKÝ MANUÁL:
	TMAVĚ MODRÁ RAL 5003
	ORANŽOVÁ RAL 2009
	ŠEDÁ RAL 7015
	ČERNÁ RAL 9005
	BÍLÁ RAL 9003
	ČERVENÁ RAL 3020
	ŽLUTÁ RAL 1003
POZN. 12	FONTY POPISŮ VIZ GRAFICKÝ MANUÁL: ARIAL

číslo dok.:	Název:	Strana
301	VÝPIS PRVKŮ ORIENTAČNÍHO SYSTÉMU	00

SEZNAM VÝROBKŮ

Č.	POPIS	POZNÁMKA / UMÍSTĚNÍ
	CEDULE ZASTÁVKY NA FASÁDĚ:	
I-201	TABULE ZASTÁVKY "ČÁSLAV" NA JIHOZÁPADNÍ FASÁDĚ	NA JIHOZÁPADNÍ FASÁDĚ - NA ŠTÍTU NAD VCHODEM
I-202	ZAVĚŠENÝ BUTON ZASTÁVKY "ČÁSLAV" NA SEVEROVÝCHODNÍ FASÁDĚ	ZAVĚŠENO NA PŘÍSTŘEŠKU JIHOVÝCHODNÍ FASÁDY (U KOLEJIŠTĚ)
	SMĚROVÉ A CÍLOVÉ TABULE:	
I-301	POLEP - ÚSCHOVNA ZAVAZADEL	V ZÁDVEŘÍ NAD SKŘÍŇKAMI
I-302	*NEOBSAZENO*	
I-303	POLEP - OBČERSTVENÍ	V ODBAVOVACÍ HALE NAD OKNEM OBČERSTVENÍ
I-304	POLEP - AUTOMATY, JÍZDENKY	NAD AUTOMATY V ODBAVOVACÍ HALE
I-305	POLEP - JÍZDENKY, INFORMACE	V ODBAVOVACÍ HALE NAD OKNEM POKLADNY
I-306	OBOUSTRANNÝ POLEP DVEŘÍ - VSTUPNÍ DVEŘE	HLAVNÍ DVEŘE, OBOUSTRANNĚ
I-307	OBOUSTRANNÝ POLEP DVEŘÍ - DVEŘE DO OBČERSTVENÍ	DVEŘE DO OBČERSTVENÍ, OBOUSTRANNĚ
I-308	OBOUSTRANNÝ POLEP DVEŘÍ - DVEŘE DO ODBAVOVACÍ HALY	DVEŘE DO ODBAVOVACÍ HALY, OBOUSTRANNĚ
I-309	OBOUSTRANNÝ POLEP DVEŘÍ - DVEŘE DO ODBAVOVACÍ HALY	DVEŘE DO ODBAVOVACÍ HALY, OBOUSTRANNĚ
I-310	OBOUSTRANNÝ POLEP DVEŘÍ - DVEŘE DO ODBAVOVACÍ HALY	DVEŘE DO ODBAVOVACÍ HALY, OBOUSTRANNĚ
I-311	OBOUSTRANNÝ POLEP DVEŘÍ - DVEŘE NA WC	DVEŘE NA WC, OBOUSTRANNĚ
I-312	TABULE NADE DVEŘMI - WC Ž	NADE DVEŘMI, WC ŽENY, NA ŠÍŘKU OTVORU
I-313	TABULE NADE DVEŘMI - WC M	NADE DVEŘMI, WC MUŽI, NA ŠÍŘKU OTVORU
I-314	TABULE NADE DVEŘMI - WC INVALIDÉ	NADE DVEŘMI, WC INVALIDÉ, NA ŠÍŘKU OTVORU
I-315	PROSVĚTLENÝ OBOUSTRANNÝ BUTON - WC	NA PŘÍSTŘEŠKU SEVEROVÝCHDNÍ FASÁDY (U KOLEJIŠTĚ)
I-316	PROSVĚTLENÝ OBOUSTRANNÝ BUTON - VÝCHOD	NA PŘÍSTŘEŠKU JIHOVÝCHODNÍ FASÁDY (U KOLEJIŠTĚ)
I-317	TABULE S POLEPEM - CYKLOBOXY	NA DVÍŘKÁCH CYKLOBOXU
I-318	POLEP - PIKTOGRAM SKLOPNÉ MADLO	BEZBARIÉROVÉ WC
	HLASOVÉ MAJÁČKY:	
I-501	ORIENTAČNÍ HLASOVÝ MAJÁČEK - HLAVNÍ VSTUP	NAD HLAVNÍM VSTUPEM Z EXTERIÉRU
I-502	ORIENTAČNÍ HLASOVÝ MAJÁČEK - VSTUP OD KOLEJIŠTĚ	NAD VSTUPEM OD KOLEJIŠTĚ Z EXTERIÉRU
I-503	ORIENTAČNÍ HLASOVÝ MAJÁČEK - WC	NAD VSTUPEM NA WC Z EXTERIÉRU
	HMATNÉ ŠTÍTKY:	
I-601	HMATNÝ ŠTÍTEK PRO NEVIDOMÉ - DVEŘE NA WC	NAD VSTUPEM NA WC Z EXTERIÉRU
I-602	HMATNÝ ŠTÍTEK PRO NEVIDOMÉ - DVEŘE NA WC Ž	DVEŘE WC Ž
I-603	HMATNÝ ŠTÍTEK PRO NEVIDOMÉ - DVEŘE NA WC M	DVEŘE WC M
I-604	HMATNÝ ŠTÍTEK PRO NEVIDOMÉ - DVEŘE NA WC INV	DVEŘE WC INV
I-605	HMATNÝ ŠTÍTEK PRO NEVIDOMÉ - PŘEBALOVACÍ PULT	NA PŘEBALOVACÍM PULTU
I-606	PIKTOGRAM PŘIVOLÁNÍ POMOCI	BEZBARIÉROVÉ WC
I-607	PRIZMATICKÝ KRUHOVÝ ŠTÍTEK	NA MINCOVNÍKU PŘED VSTUPEM NA WC
	PROVIZORNÍ ORIENTAČNÍ SYSTÉM:	
I-701	PROVIZORNÍ SMĚROVÁ TABULE - JÍZDENKY, INFORMACE, WC	NA PROVIZORNÍ POKLADNĚ
I-702	PROVIZORNÍ SMĚROVÁ TABULE - ČEKÁRNA, NÁSTUPIŠTĚ	NA PROVIZORNÍ ČEKÁRNĚ
I-703	POLEP - WC	NA DVEŘÍCH PROVIZORNÍCH KABIN WC
I-704	PROVIZORNÍ SMĚROVÁ TABULE - NÁSTUPIŠTĚ, JÍZDENKY, INFORMACE, WC, ČEKÁRNA	NA OPLOCENÍ
I-705	PROVIZORNÍ SMĚROVÁ TABULE - NÁSTUPIŠTĚ, JÍZDENKY, INFORMACE, WC, ČEKÁRNA	NA OPLOCENÍ
I-706	OMLUVNÁ TABULE	NA OPLOCENÍ

číslo dok.:	Název:	Strana
301	VÝPIS PRVKŮ ORIENTAČNÍHO SYSTÉMU	4

POZN.: NEDÍLNOU SOUČÁSTÍ TOHOTO LISTU JE VÝPIS POZNÁMEK UVEDENÝCH NA PRVNÍ STRÁNCE VÝPISU

OZNAČ. **GRAFICKÉ SCHÉMA / REFERENČNÍ OBRÁZEK**

I - 201

UDAJE O VYROBKU

POPIS	POČET	
TABULE ZASTÁVKY "ČÁSLAV" NA JIHOZÁPADNÍ FASÁDĚ TABULE ZASTÁVKY "ČÁSLAV" NA ŠTÍTU JIHOZÁPADNÍ FASÁDY ŠTÍT TABULE V PROVEDENÍ FeZn tl. 1,0 mm. TABULE JE PO OBVODU VYZTUŽENA DVOJITÝM ZAHNUTÍM PLECHU A ZE ZADNÍ STRANY ZPEVNĚNA DVĚMA "C" PROFILY, RÁM VE SPODNÍ ČÁSTI OPATŘEN OTVORY PRO ODTOK VODY. VÝŠKA PIKTOGRAMU 360 mm.	1.NP	0
	PARTER	0
	FASÁDA	1
	CELKEM (MJ)	**1 KS**

KOTVENÍ:	TABULE JE POMOCÍ "C" PROFILŮ UKOTVENA NA OBJÍMKÁCH KOTVENÝCH VE FASÁDĚ
	VČETNĚ KOTEVNÍCH ZÁVĚSŮ, SPOJOVACÍHO MATERIÁLU
VYBAVENÍ:	
UMÍSTĚNÍ:	NA JIHOZÁPADNÍ FASÁDĚ - NA ŠTÍTU NAD VCHODEM
ČÍSLO MÍSTNOSTI:	-
MATERIÁL	
MATERIÁL:	FeZn TABULE S POLEPOVOU FÓLIÍ A FeZn RÁMEČKEM
POVRCHOVÁ ÚPRAVA:	NÁPIS ZASTÁVKY "ČÁSLAV" ŘEŠEN POLEPEM
BARVA:	ČELO TM. MODRÉ
	NÁPIS BÍLÝ
FONT:	ARIAL, VIZ GRAFICKÝ MANUÁL
ROZMĚRY	
CELKOVÝ ROZMĚR PRVKU:	2320x600 mm

POZNÁMKY K SESTAVĚ:

IP ODOLNOST PRO UMÍSTĚNÍ VE VNĚJŠÍM PROSTŘEDÍ

ŽIVOTNOST EXTERIÉROVÉ SAMOLEPICÍ FÓLIE I TISKU JE MINIMÁLNĚ 10 LET

NAVRŽENO DLE *TNŽ 73 6390 NÁPISY NÁZVŮ ŽELEZNIČNÍCH STANIC A ZASTÁVEK*

číslo dok.:	Název:	Strana
301	VÝPIS PRVKŮ ORIENTAČNÍHO SYSTÉMU	5

POZN.: NEDÍLNOU SOUČÁSTÍ TOHOTO LISTU JE VÝPIS POZNÁMEK UVEDENÝCH NA PRVNÍ STRÁNCE VÝPISU

OZNAČ. **GRAFICKÉ SCHÉMA / REFERENČNÍ OBRÁZEK**

I - 202

Čáslav

PŘÍKLAD PROSVĚTLENÉHO BUTTONU

UDAJE O VYROBKU

POPIS	POČET	
ZAVĚŠENÝ BUTON ZASTÁVKY "ČÁSLAV" NA SEVEROVÝCHODNÍ FASÁDĚ OBOUSTRANNÝ BUTON S VĚTRACÍ MŘÍŽKOU - "ČÁSLAV", SVĚŠENÝ NA SEVEROVÝCHODNÍ FASÁDĚ (U KOLEJIŠTĚ) NOSNÁ KONSTRUKCE S CELOOBVODOVÝM RÁMEM Z FeZn PLECHU, RÁM VE SPODNÍ ČÁSTI OPATŘEN OTVORY PRO ODTOK VODY, V BOČNÍCH ČÁSTECH VĚTRACÍ MŘÍŽKOU, ROHY BUTONU JSOU ZAOBLENY, ČELNÍ DESKA JE Z OPÁLOVÉHO PLEXISKLA TL. 4 mm CELOOBVODOVÝ RÁM JE PONECHÁN V PŘÍRODNÍM ODSTÍNU MATERIÁLU	1.NP	0
	PARTER	0
	FASÁDA	1
	CELKEM (MJ)	**1 KPL**

KOTVENÍ:	NA OCELOVÝCH ZÁVĚSECH, KOTVENO VRUTY DO DŘEVĚNÉ NOSNÉ KCE PŘÍSTŘEŠKU
	VČETNĚ KOTEVNÍCH ZÁVĚSŮ, SPOJOVACÍHO MATERIÁLU
	PODSVÍCENÍ
	EL.SIL 230 V
UMÍSTĚNÍ:	ZAVĚŠENO NA PŘÍSTŘEŠKU SEVEROVÝCHDNÍ FASÁDY (U KOLEJIŠTĚ)
ČÍSLO MÍSTNOSTI:	-
MATERIÁL	
MATERIÁL:	OCELOVÁ PODKONSTRUKCE BUTONU, ZÁVĚS PŘIŠROUBOVANÝ K NOSNÉ KCI PŘÍSTŘEŠKU
	OPLÁŠTĚNÍ Z HLINÍKOVÉHO OHÝBANÉHO PLECHU
POVRCHOVÁ ÚPRAVA:	POLEPOVÁ FÓLIE, OBRUBA PŘÍRODNÍ, BROUŠENÝ POVRCH, DESKA POD NÁPISEM MODRÁ
	PIKTOGRAM ŘEŠEN POLEPEM
BARVA:	ČELO TM. MODRÉ
	PIKTOGRAM BÍLÝ
ROZMĚRY	
CELKOVÝ ROZMĚR PRVKU:	1780x600x100 mm

POZNÁMKY K SESTAVĚ:

IP ODOLNOST PRO UMÍSTĚNÍ VE VNĚJŠÍM PROSTŘEDÍ

ŽIVOTNOST EXTERIÉROVÉ SAMOLEPICÍ FÓLIE I TISKU JE MINIMÁLNĚ 10 LET

NAVRŽENO DLE *TNŽ 73 6390 NÁPISY NÁZVŮ ŽELEZNIČNÍCH STANIC A ZASTÁVEK*

číslo dok.:	Název:	Strana
301	VÝPIS PRVKŮ ORIENTAČNÍHO SYSTÉMU	6

POZN.: NEDÍLNOU SOUČÁSTÍ TOHOTO LISTU JE VÝPIS POZNÁMEK UVEDENÝCH NA PRVNÍ STRÁNCE VÝPISU

OZNAČ. **GRAFICKÉ SCHÉMA / REFERENČNÍ OBRÁZEK**

I - 301

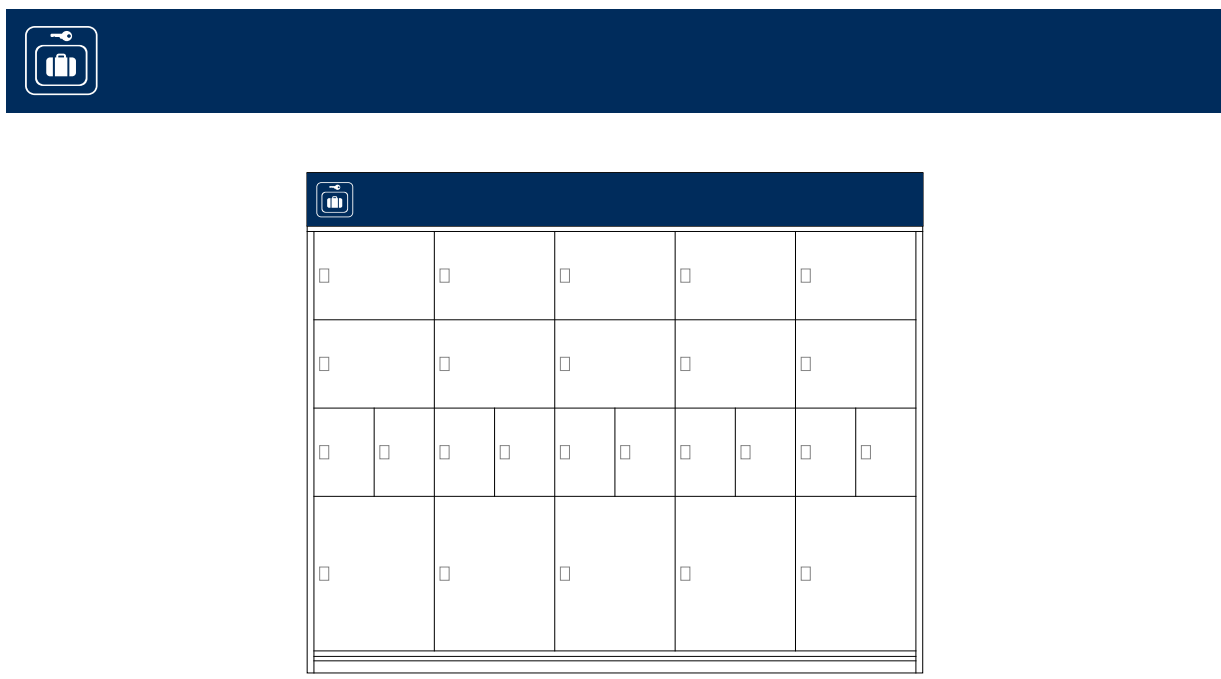

UMÍSTĚNÍ POLEPU NA TRUHLÁŘSKÉM PRVKU ZAMYKATELNÝCH SKŘÍNĚK

UDAJE O VYROBKU

POPIS	POČET	
POLEP - ÚSCHOVNA ZAVAZADEL POLEP - "UKLÁDACÍ SKŘÍŇKY", UMÍSTĚNÍ NAD BOXY V ZÁDVEŘÍ, POLEP FÓLIÍ NA BOXECH NA ZAVAZADLA NA ŠÍŘKU OTVORU, VÝŠKA PIKTOGRAMŮ 160 mm, VÝŠKA CEDULE 240 mm (POHLEDOVÁ VZDÁLENOST - 1. KATEGORIE)	1.NP	1
	PARTER	0
	FASÁDA	0
	CELKEM (MJ)	**1 KS**

KOTVENÍ:	POLEP BOXU NA ZAVAZADLA T-08
	VČETNĚ KOTVÍCÍHO SPOJOVACÍHO MATERIÁLU
UMÍSTĚNÍ:	V ZÁDVEŘÍ NA BOXU
ČÍSLO MÍSTNOSTI:	0P15A

MATERIÁL

MATERIÁL:	POLEPOVÁ FÓLIE
	ODOLNOST FÓLIE PRO POUŽITÍ VE VEŘEJNÉM PROSTORU
BARVA:	PODKLAD TM. MODRÝ
	PIKTOGRAM BÍLÝ

ROZMĚRY

CELKOVÝ ROZMĚR PRVKU:	2900x240 mm

POZNÁMKY K SESTAVĚ:

PIKTOGRAM, FONT, BAREVNOST NAVRŽENY DLE GRAFICKÉHO MANUÁLU JEDNOTNÉHO ORIENTAČNÍHO A INFORMAČNÍHO SYSTÉMU SŽ

číslo dok.:	Název:	Strana
301	VÝPIS PRVKŮ ORIENTAČNÍHO SYSTÉMU	7

POZN.: NEDÍLNOU SOUČÁSTÍ TOHOTO LISTU JE VÝPIS POZNÁMEK UVEDENÝCH NA PRVNÍ STRÁNCE VÝPISU

OZNAČ. **GRAFICKÉ SCHÉMA / REFERENČNÍ OBRÁZEK**

I - 302

ŘEŠENÍ VIZ ÚSCHOVA ZAVAZADEL

ÚDAJE O VYROBKU

POPIS	POČET	
POLEP - ÚSCHOVNA ZAVAZADEL POLEP - "VÝDEJNÍ BOX", UMÍSTĚNÍ NAD BOXY V ZÁDVEŘÍ, POLEP FÓLIÍ NA BOXU ŠÍŘKU OTVORU, VÝŠKA PIKTOGRAMU 160 mm, VÝŠKA CEDULE 240 mm (POHLEDOVÁ VZDÁLENOST - 1. KATEGORIE)	1.NP	1
	PARTER	0
	FASÁDA	0
	CELKEM (MJ)	**1 KS**

KOTVENÍ:	POLEP NA VÝDEJNÍM BOXU
	VČETNĚ KOTVÍCÍHO SPOJOVACÍHO MATERIÁLU
UMÍSTĚNÍ:	V ZÁDVEŘÍ NA BOXU
ČÍSLO MÍSTNOSTI:	0P15A

MATERIÁL

MATERIÁL:	POLEPOVÁ FÓLIE
	ODOLNOST FÓLIE PRO POUŽITÍ VE VEŘEJNÉM PROSTORU
BARVA:	PODKLAD TM. MODRÝ
	PIKTOGRAM BÍLÝ

ROZMĚRY

CELKOVÝ ROZMĚR PRVKU:	2710x240 mm

POZNÁMKY K SESTAVĚ:

PIKTOGRAM, FONT, BAREVNOST NAVRŽENY DLE GRAFICKÉHO MANUÁLU JEDNOTNÉHO ORIENTAČNÍHO A INFORMAČNÍHO SYSTÉMU SŽ

KOORDINOVAT S BUDOUCÍM PROVEDENÍM VÝDEJNÍHO BOXU

číslo dok.:	Název:	Strana
301	VÝPIS PRVKŮ ORIENTAČNÍHO SYSTÉMU	8

POZN.: NEDÍLNOU SOUČÁSTÍ TOHOTO LISTU JE VÝPIS POZNÁMEK UVEDENÝCH NA PRVNÍ STRÁNCE VÝPISU

OZNAČ. **GRAFICKÉ SCHÉMA / REFERENČNÍ OBRÁZEK**

I - 303

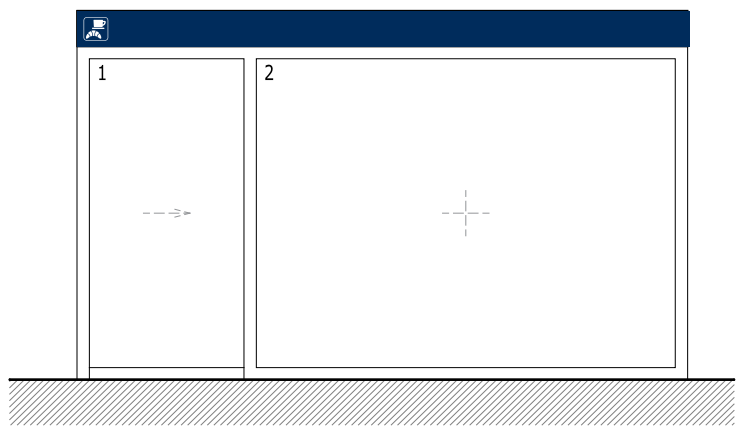

UMÍSTĚNÍ NA PRVK VNITŘNÍ OKENNÍ VÝPLNĚ

UDAJE O VYROBKU

POPIS	POČET	
POLEP - OBČERSTVENÍ POLEP - OBČERSTVENÍ, UMÍSTĚNÍ NAD OKNEM OBČERVENÍ, POLEP NA PLNÉM PROFILU RÁMU VÝPLNĚ OTVORU, ROZMĚR NA ŠÍŘKU OKNA, VÝŠKA PIKTOGRAMU 160 mm, VÝŠKA CEDULE 240 mm (POHLEDOVÁ VZDÁLENOST - 1. KATEGORIE)	1.NP	1
	PARTER	0
	FASÁDA	0
	CELKEM (MJ)	**1 KS**

KOTVENÍ:	POLEP RÁMU OKNA W-07
UMÍSTĚNÍ:	V ODBAVOVACÍ HALE NAD OKNEM OBČERSTVENÍ
ČÍSLO MÍSTNOSTI:	0P15
MATERIÁL	
MATERIÁL:	POLEPOVÁ FÓLIE
	ODOLNOST FÓLIE PRO POUŽITÍ VE VEŘEJNÉM PROSTORU
BARVA:	PODKLAD TM. MODRÝ
	PIKTOGRAM BÍLÝ
ROZMĚRY	
CELKOVÝ ROZMĚR PRVKU:	3950x240 mm

POZNÁMKY K SESTAVĚ:

PIKTOGRAM, FONT, BAREVNOST NAVRŽENY DLE GRAFICKÉHO MANUÁLU JEDNOTNÉHO ORIENTAČNÍHO A INFORMAČNÍHO SYSTÉMU SŽ

číslo dok.:	Název:	Strana
301	VÝPIS PRVKŮ ORIENTAČNÍHO SYSTÉMU	9

POZN.: NEDÍLNOU SOUČÁSTÍ TOHOTO LISTU JE VÝPIS POZNÁMEK UVEDENÝCH NA PRVNÍ STRÁNCE VÝPISU

OZNAČ. **GRAFICKÉ SCHÉMA / REFERENČNÍ OBRÁZEK**

I - 304

UDAJE O VYROBKU

POPIS	POČET	
POLEP - AUTOMATY, JÍZDENKY POLEP - "AUTOMATY, JÍZDENKY", UMÍSTĚN NAD AUTOMATY V ODBAVOVACÍ HALE, POLEP NA HLINÍKOVÉ DESCE NA ŠÍŘKU OTVORU, VÝŠKA PIKTOGRAMŮ 160 mm, VÝŠKA CEDULE 240 mm (POHLEDOVÁ VZDÁLENOST - 1. KATEGORIE)	1.NP	1
	PARTER	0
	FASÁDA	0
	CELKEM (MJ)	**1 KS**

KOTVENÍ:	KOTVENO K NADPRAŽÍ OTVORU
	VČETNĚ KOTVÍCÍHO SPOJOVACÍHO MATERIÁLU
UMÍSTĚNÍ:	NAD AUTOMATY V ODBAVOVACÍ HALE
ČÍSLO MÍSTNOSTI:	0P15
MATERIÁL	
MATERIÁL:	HLINÍKOVÁ DESKA, TL. MIN. 2 mm
POVRCHOVÁ ÚPRAVA:	POLEPOVÁ FÓLIE
	ODOLNOST FÓLIE PRO POUŽITÍ VE VEŘEJNÉM PROSTORU
BARVA:	PODKLAD TM. MODRÝ
	PIKTOGRAM BÍLÝ
ROZMĚRY	
CELKOVÝ ROZMĚR PRVKU:	3895x240 mm

POZNÁMKY K SESTAVĚ:

PIKTOGRAM, FONT, BAREVNOST NAVRŽENY DLE GRAFICKÉHO MANUÁLU JEDNOTNÉHO ORIENTAČNÍHO A INFORMAČNÍHO SYSTÉMU SŽ

číslo dok.:	Název:	Strana
301	VÝPIS PRVKŮ ORIENTAČNÍHO SYSTÉMU	10

POZN.: NEDÍLNOU SOUČÁSTÍ TOHOTO LISTU JE VÝPIS POZNÁMEK UVEDENÝCH NA PRVNÍ STRÁNCE VÝPISU

OZNAČ. **GRAFICKÉ SCHÉMA / REFERENČNÍ OBRÁZEK**

I - 305

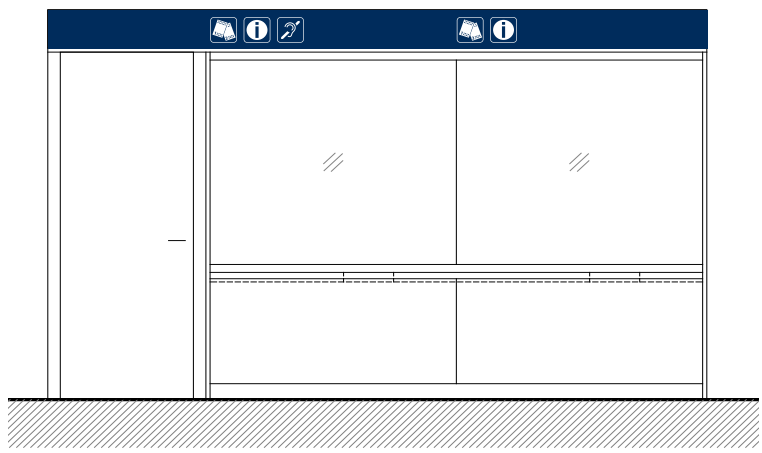

UMÍSTĚNÍ NA PRVKU VNITŘNÍ OKENNÍ VÝPLNĚ

UDAJE O VYROBKU

POPIS	POČET	
POLEP - JÍZDENKY, INFORMACE POLEP - "JÍZDENKY, INFORMACE", UMÍSTĚNÍ NAD OKNY POKLADEN, POLEP NA PLNÉM PROFILU RÁMU VÝPLNĚ OTVORU, ROZMĚR NA ŠÍŘKU OKNA, VÝŠKA PIKTOGRAMU 160 mm, VÝŠKA CEDULE 240 mm (POHLEDOVÁ VZDÁLENOST - 1. KATEGORIE)	1.NP	1
	PARTER	0
	FASÁDA	0
	CELKEM (MJ)	**1 KS**

KOTVENÍ:	POLEP RÁMU OKNA W-18
UMÍSTĚNÍ:	V ODBAVOVACÍ HALE NAD OKNEM POKLADNY
ČÍSLO MÍSTNOSTI:	0P15
MATERIÁL	
MATERIÁL:	POLEPOVÁ FÓLIE
	ODOLNOST FÓLIE PRO POUŽITÍ VE VEŘEJNÉM PROSTORU
BARVA:	PODKLAD TM. MODRÝ
	PIKTOGRAM BÍLÝ
ROZMĚRY	
CELKOVÝ ROZMĚR PRVKU:	3950x240 mm

POZNÁMKY K SESTAVĚ:

PIKTOGRAM, FONT, BAREVNOST NAVRŽENY DLE GRAFICKÉHO MANUÁLU JEDNOTNÉHO ORIENTAČNÍHO A INFORMAČNÍHO SYSTÉMU SŽ

číslo dok.:	Název:	Strana
301	VÝPIS PRVKŮ ORIENTAČNÍHO SYSTÉMU	11

POZN.: NEDÍLNOU SOUČÁSTÍ TOHOTO LISTU JE VÝPIS POZNÁMEK UVEDENÝCH NA PRVNÍ STRÁNCE VÝPISU

OZNAČ. **GRAFICKÉ SCHÉMA / REFERENČNÍ OBRÁZEK**

I - 306

UMÍSTĚNÍ NA DVEŘÍCH - INTERIÉR

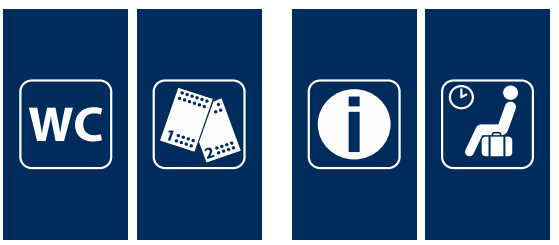

UMÍSTĚNÍ NA DVEŘÍCH - EXTERIÉR

UDAJE O VYROBKU

POPIS	POČET	
OBOUSTRANNÝ POLEP DVEŘÍ - VSTUPNÍ DVEŘE VNITŘNÍ A VNĚJŠÍ SADA POLEPŮ, UMÍSTĚNÍ OBOUSTRANNĚ V JEDNOTLIVÝCH TABULKÁCH NADSVĚTLÍKU DVEŘÍ, SAMOLEPÍCÍ FÓLIE NA SKLENĚNÉ TABULCE DVEŘÍ, VÝŠKA PIKTOGRAMŮ 300 mm	1.NP	1
	PARTER	0
	FASÁDA	0
	CELKEM (MJ)	**1 KPL**

KOTVENÍ:	POLEP SAMOLEPICÍ FÓLIÍ NA SKLE
	POUTEC DVEŘÍ Č. DN-04
UMÍSTĚNÍ:	V ZÁDVEŘÍ V TABULKÁCH NADSVĚTLÍKU HLAVNÍCH DVEŘÍ, OBOUSTRANNĚ
ČÍSLO MÍSTNOSTI:	0P15A + EXTERIÉR

MATERIÁL

MATERIÁL:	SAMOLEPÍCÍ FÓLIE NA SKLE
POVRCHOVÁ ÚPRAVA:	ODOLNOST FÓLIE PRO POUŽITÍ VE VĚJŠÍM PROSTŘEDÍ
BARVA:	PODKLAD MODRÝ
	PIKTOGRAM BÍLÝ

ROZMĚRY

CELKOVÝ ROZMĚR PRVKU:	SADA 8 KS POLEPŮ TABULEK SKLA, 4 KS ZEVNITŘ A 4 KS ZVENKU
	425x770 mm (ROZMĚR JEDNÉ TABULKY)

POZNÁMKY K SESTAVĚ:

PIKTOGRAM, FONT, BAREVNOST NAVRŽENY DLE GRAFICKÉHO MANUÁLU JEDNOTNÉHO ORIENTAČNÍHO A INFORMAČNÍHO SYSTÉMU SŽ

ŽIVOTNOST EXTERIÉROVÉ SAMOLEPICÍ FÓLIE I TISKU JE MINIMÁLNĚ 10 LET

číslo dok.:	Název:	Strana
301	VÝPIS PRVKŮ ORIENTAČNÍHO SYSTÉMU	12

POZN.: NEDÍLNOU SOUČÁSTÍ TOHOTO LISTU JE VÝPIS POZNÁMEK UVEDENÝCH NA PRVNÍ STRÁNCE VÝPISU

OZNAČ. **GRAFICKÉ SCHÉMA / REFERENČNÍ OBRÁZEK**

I - 307

UMÍSTĚNÍ NA DVEŘÍCH - INTERIÉR

UMÍSTĚNÍ NA DVEŘÍCH - EXTERIÉR

UDAJE O VYROBKU

POPIS	POČET	
OBOUSTRANNÝ POLEP DVEŘÍ - DVEŘE DO OBČERSTVENÍ VNITŘNÍ A VNĚJŠÍ SADA POLEPŮ, UMÍSTĚNÍ OBOUSTRANNĚ V JEDNOTLIVÝCH TABULKÁCH NADSVĚTLÍKU DVEŘÍ, SAMOLEPÍCÍ FÓLIE NA SKLENĚNÉ TABULCE DVEŘÍ, VÝŠKA PIKTOGRAMŮ 300 mm	1.NP	1
	PARTER	0
	FASÁDA	0
	CELKEM (MJ)	**1 KPL**

KOTVENÍ:	POLEP SAMOLEPICÍ FÓLIÍ NA SKLE
	POUTEC DVEŘÍ Č. DN-03
UMÍSTĚNÍ:	V ZÁDVEŘÍ V TABULKÁCH NADSVĚTLÍKU DVEŘÍ DO OBČERSTVENÍ, OBOUSTRANNĚ
ČÍSLO MÍSTNOSTI:	0P16 + EXTERIÉR
MATERIÁL	
MATERIÁL:	SAMOLEPÍCÍ FÓLIE NA SKLE
POVRCHOVÁ ÚPRAVA:	ODOLNOST FÓLIE PRO POUŽITÍ VE VĚJŠÍM PROSTŘEDÍ
BARVA:	PODKLAD MODRÝ
	PIKTOGRAM BÍLÝ
ROZMĚRY	
CELKOVÝ ROZMĚR PRVKU:	SADA 4 KS POLEPŮ TABULEK SKLA, 2 KS ZEVNITŘ (BEZ POTISKU) A 2 KS ZVENKU
	640x725 mm (ROZMĚR JEDNÉ TABULKY)

POZNÁMKY K SESTAVĚ:

PIKTOGRAM, FONT, BAREVNOST NAVRŽENY DLE GRAFICKÉHO MANUÁLU JEDNOTNÉHO ORIENTAČNÍHO A INFORMAČNÍHO SYSTÉMU SŽ

ŽIVOTNOST EXTERIÉROVÉ SAMOLEPICÍ FÓLIE I TISKU JE MINIMÁLNĚ 10 LET

číslo dok.:	Název:	Strana
301	VÝPIS PRVKŮ ORIENTAČNÍHO SYSTÉMU	13

POZN.: NEDÍLNOU SOUČÁSTÍ TOHOTO LISTU JE VÝPIS POZNÁMEK UVEDENÝCH NA PRVNÍ STRÁNCE VÝPISU

OZNAČ. **GRAFICKÉ SCHÉMA / REFERENČNÍ OBRÁZEK**

I - 308

UMÍSTĚNÍ NA DVEŘÍCH - INTERIÉR

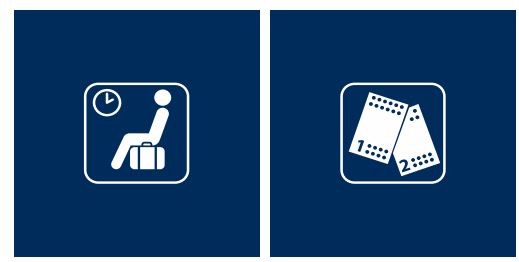

UMÍSTĚNÍ NA DVEŘÍCH - EXTERIÉR

UDAJE O VYROBKU

POPIS	POČET	
OBOUSTRANNÝ POLEP DVEŘÍ - DVEŘE DO ODBAVOVACÍ HALY VNITŘNÍ A VNĚJŠÍ SADA POLEPŮ, UMÍSTĚNÍ OBOUSTRANNĚ V JEDNOTLIVÝCH TABULKÁCH NADSVĚTLÍKU DVEŘÍ, SAMOLEPÍCÍ FÓLIE NA SKLENĚNÉ TABULCE DVEŘÍ, VÝŠKA PIKTOGRAMŮ 300 mm	1.NP	1
	PARTER	0
	FASÁDA	0
	CELKEM (MJ)	**1 KPL**

KOTVENÍ:	POLEP SAMOLEPICÍ FÓLIÍ NA SKLE
	POUTEC DVEŘÍ Č. DN-03
UMÍSTĚNÍ:	V ZÁDVEŘÍ V TABULKÁCH NADSVĚTLÍKU DVEŘÍ DO ODBAVOVACÍ HALY, OBOUSTRANNĚ
ČÍSLO MÍSTNOSTI:	0P15 + EXTERIÉR
MATERIÁL	
MATERIÁL:	SAMOLEPÍCÍ FÓLIE NA SKLE
POVRCHOVÁ ÚPRAVA:	ODOLNOST FÓLIE PRO POUŽITÍ VE VĚJŠÍM PROSTŘEDÍ
BARVA:	PODKLAD MODRÝ
	PIKTOGRAM BÍLÝ
ROZMĚRY	
CELKOVÝ ROZMĚR PRVKU:	SADA 8 KS POLEPŮ TABULEK SKLA, 2 KS ZEVNITŘ A 2 KS ZVENKU
	640x725 mm (ROZMĚR JEDNÉ TABULKY)

POZNÁMKY K SESTAVĚ:

PIKTOGRAM, FONT, BAREVNOST NAVRŽENY DLE GRAFICKÉHO MANUÁLU JEDNOTNÉHO ORIENTAČNÍHO A INFORMAČNÍHO SYSTÉMU SŽ

ŽIVOTNOST EXTERIÉROVÉ SAMOLEPICÍ FÓLIE I TISKU JE MINIMÁLNĚ 10 LET

číslo dok.:	Název:	Strana
301	VÝPIS PRVKŮ ORIENTAČNÍHO SYSTÉMU	14

POZN.: NEDÍLNOU SOUČÁSTÍ TOHOTO LISTU JE VÝPIS POZNÁMEK UVEDENÝCH NA PRVNÍ STRÁNCE VÝPISU

OZNAČ. **GRAFICKÉ SCHÉMA / REFERENČNÍ OBRÁZEK**

I - 309

UMÍSTĚNÍ NA DVEŘÍCH - INTERIÉR

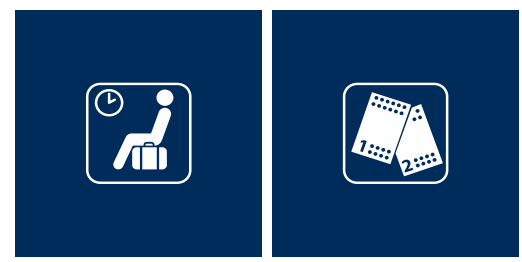

UMÍSTĚNÍ NA DVEŘÍCH - EXTERIÉR

UDAJE O VYROBKU

POPIS	POČET	
OBOUSTRANNÝ POLEP DVEŘÍ - DVEŘE DO ODBAVOVACÍ HALY VNITŘNÍ A VNĚJŠÍ SADA POLEPŮ, UMÍSTĚNÍ OBOUSTRANNĚ V JEDNOTLIVÝCH TABULKÁCH NADSVĚTLÍKU DVEŘÍ, SAMOLEPÍCÍ FÓLIE NA SKLENĚNÉ TABULCE DVEŘÍ, VÝŠKA PIKTOGRAMŮ 300 mm	1.NP	1
	PARTER	0
	FASÁDA	0
	CELKEM (MJ)	**1 KPL**

KOTVENÍ:	POLEP SAMOLEPICÍ FÓLIÍ NA SKLE
	POUTEC DVEŘÍ Č. DN-03
UMÍSTĚNÍ:	V ZÁDVEŘÍ V TABULKÁCH NADSVĚTLÍKU DVEŘÍ DO ODBAVOVACÍ HALY, OBOUSTRANNĚ
ČÍSLO MÍSTNOSTI:	0P15 + EXTERIÉR
MATERIÁL	
MATERIÁL:	SAMOLEPÍCÍ FÓLIE NA SKLE
POVRCHOVÁ ÚPRAVA:	ODOLNOST FÓLIE PRO POUŽITÍ VE VĚJŠÍM PROSTŘEDÍ
BARVA:	PODKLAD MODRÝ
	PIKTOGRAM BÍLÝ
ROZMĚRY	
CELKOVÝ ROZMĚR PRVKU:	SADA 8 KS POLEPŮ TABULEK SKLA, 2 KS ZEVNITŘ A 2 KS ZVENKU
	640x725 mm (ROZMĚR JEDNÉ TABULKY)

POZNÁMKY K SESTAVĚ:

PIKTOGRAM, FONT, BAREVNOST NAVRŽENY DLE GRAFICKÉHO MANUÁLU JEDNOTNÉHO ORIENTAČNÍHO A INFORMAČNÍHO SYSTÉMU SŽ

ŽIVOTNOST EXTERIÉROVÉ SAMOLEPICÍ FÓLIE I TISKU JE MINIMÁLNĚ 10 LET

číslo dok.:	Název:	Strana
301	VÝPIS PRVKŮ ORIENTAČNÍHO SYSTÉMU	15

POZN.: NEDÍLNOU SOUČÁSTÍ TOHOTO LISTU JE VÝPIS POZNÁMEK UVEDENÝCH NA PRVNÍ STRÁNCE VÝPISU

OZNAČ. **GRAFICKÉ SCHÉMA / REFERENČNÍ OBRÁZEK**

I - 310

UMÍSTĚNÍ NA DVEŘÍCH - INTERIÉR

UMÍSTĚNÍ NA DVEŘÍCH - EXTERIÉR

UDAJE O VYROBKU

POPIS	POČET	
OBOUSTRANNÝ POLEP DVEŘÍ - DVEŘE DO ODBAVOVACÍ HALY VNITŘNÍ A VNĚJŠÍ SADA POLEPŮ, UMÍSTĚNÍ OBOUSTRANNĚ V JEDNOTLIVÝCH TABULKÁCH NADSVĚTLÍKU DVEŘÍ, SAMOLEPÍCÍ FÓLIE NA SKLENĚNÉ TABULCE DVEŘÍ, VÝŠKA PIKTOGRAMŮ 300 mm	1.NP	1
	PARTER	0
	FASÁDA	0
	CELKEM (MJ)	**1 KPL**

KOTVENÍ:	POLEP SAMOLEPICÍ FÓLIÍ NA SKLE
	POUTEC DVEŘÍ Č. DN-02
UMÍSTĚNÍ:	V ZÁDVEŘÍ V TABULKÁCH NADSVĚTLÍKU DVEŘÍ DO ODBAVOVACÍ HALY, OBOUSTRANNĚ
ČÍSLO MÍSTNOSTI:	0P15 + EXTERIÉR
MATERIÁL	
MATERIÁL:	SAMOLEPÍCÍ FÓLIE NA SKLE
POVRCHOVÁ ÚPRAVA:	ODOLNOST FÓLIE PRO POUŽITÍ VE VNĚJŠÍM PROSTŘEDÍ
BARVA:	PODKLAD MODRÝ
	PIKTOGRAM BÍLÝ
ROZMĚRY	
CELKOVÝ ROZMĚR PRVKU:	SADA 8 KS POLEPŮ TABULEK SKLA, 2 KS ZEVNITŘ A 2 KS ZVENKU
	495x725 mm (ROZMĚR JEDNÉ TABULKY)

POZNÁMKY K SESTAVĚ:

PIKTOGRAM, FONT, BAREVNOST NAVRŽENY DLE GRAFICKÉHO MANUÁLU JEDNOTNÉHO ORIENTAČNÍHO A INFORMAČNÍHO SYSTÉMU SŽ

ŽIVOTNOST EXTERIÉROVÉ SAMOLEPICÍ FÓLIE I TISKU JE MINIMÁLNĚ 10 LET

číslo dok.:	Název:	Strana
301	VÝPIS PRVKŮ ORIENTAČNÍHO SYSTÉMU	16

POZN.: NEDÍLNOU SOUČÁSTÍ TOHOTO LISTU JE VÝPIS POZNÁMEK UVEDENÝCH NA PRVNÍ STRÁNCE VÝPISU

OZNAČ. **GRAFICKÉ SCHÉMA / REFERENČNÍ OBRÁZEK**

I - 311

UMÍSTENÍ NA DVEŘÍCH - INTERIÉR

UMÍSTĚNÍ NA DVEŘÍCH - EXTERIÉR

UDAJE O VYROBKU

POPIS	POČET	
OBOUSTRANNÝ POLEP DVEŘÍ - DVEŘE NA WC VNITŘNÍ A VNĚJŠÍ SADA POLEPŮ, UMÍSTĚNÍ OBOUSTRANNĚ V JEDNOTLIVÝCH TABULKÁCH NADSVĚTLÍKU DVEŘÍ, SAMOLEPÍCÍ FÓLIE NA SKLENĚNÉ TABULCE DVEŘÍ, VÝŠKA PIKTOGRAMŮ 300 mm	1.NP	1
	PARTER	0
	FASÁDA	0
	CELKEM (MJ)	**1 KPL**

KOTVENÍ:	POLEP SAMOLEPICÍ FÓLIÍ NA SKLE
	POUTEC DVEŘÍ Č. DN-01
UMÍSTĚNÍ:	V ZÁDVEŘÍ V TABULKÁCH NADSVĚTLÍKU DVEŘÍ NA WC, OBOUSTRANNĚ
ČÍSLO MÍSTNOSTI:	0P09 + EXTERIÉR
MATERIÁL	
MATERIÁL:	SAMOLEPÍCÍ FÓLIE NA SKLE
POVRCHOVÁ ÚPRAVA:	ODOLNOST FÓLIE PRO POUŽITÍ VE VĚJŠÍM PROSTŘEDÍ
BARVA:	
	PODKLAD MODRÝ
	PIKTOGRAM BÍLÝ
ROZMĚRY	
CELKOVÝ ROZMĚR PRVKU:	SADA 8 KS POLEPŮ TABULEK SKLA, 3 KS ZEVNITŘ (BEZ PIKTOGRAMŮ) A 3 KS ZVENKU (2 S PIKTOGRAMY + 1 BEZ)
	415x725 mm (ROZMĚR JEDNÉ TABULKY)

POZNÁMKY K SESTAVĚ:

PIKTOGRAM, FONT, BAREVNOST NAVRŽENY DLE GRAFICKÉHO MANUÁLU JEDNOTNÉHO ORIENTAČNÍHO A INFORMAČNÍHO SYSTÉMU SŽ

ŽIVOTNOST EXTERIÉROVÉ SAMOLEPICÍ FÓLIE I TISKU JE MINIMÁLNĚ 10 LET

číslo dok.:	Název:	Strana
301	VÝPIS PRVKŮ ORIENTAČNÍHO SYSTÉMU	17

POZN.: NEDÍLNOU SOUČÁSTÍ TOHOTO LISTU JE VÝPIS POZNÁMEK UVEDENÝCH NA PRVNÍ STRÁNCE VÝPISU

OZNAČ. **GRAFICKÉ SCHÉMA / REFERENČNÍ OBRÁZEK**

I - 312

UDAJE O VYROBKU

POPIS	POČET	
TABULE NADE DVEŘMI - WC Ž VNITŘNÍ OZNAČENÍ DVEŘÍ - WC ŽENY, UMÍSTĚNÍ DESKY NADE DVEŘMI, DESKA NA ŠÍŘKU OTVORU, CELOPLOŠNÝ POLEP DESKY FÓLIÍ, VÝŠKA PIKTOGRAMU 160 mm, VÝŠKA PRUHU 240 mm (POHLEDOVÁ VZDÁLENOST - 1. KATEGORIE)	1.NP	1
	PARTER	0
	FASÁDA	0
	CELKEM (MJ)	**1 KS**

KOTVENÍ:	DESKA KOTVENA KE STĚNĚ - ŠROUBOVÁNO
	VČETNĚ KOTVÍCÍHO SPOJOVACÍHO MATERIÁLU
UMÍSTĚNÍ:	NADE DVEŘMI, WC ŽENY, NA ŠÍŘKU OTVORU
ČÍSLO MÍSTNOSTI:	DVEŘE Z 0P09 DO 0P12
MATERIÁL	
MATERIÁL:	HLINÍKOVÁ DESKA, TL. MIN. 2 mm
POVRCHOVÁ ÚPRAVA:	POLEPOVÁ FÓLIE
	ODOLNOST FÓLIE PRO POUŽITÍ VE VEŘEJNÉM PROSTORU
BARVA:	PODKLAD TM. MODRÝ
	PIKTOGRAM BÍLÝ
ROZMĚRY	
CELKOVÝ ROZMĚR PRVKU:	800x240 mm

POZNÁMKY K SESTAVĚ:

PIKTOGRAM, FONT, BAREVNOST DLE GRAFICKÉHO MANUÁLU

číslo dok.:	Název:	Strana
301	VÝPIS PRVKŮ ORIENTAČNÍHO SYSTÉMU	18

POZN.: NEDÍLNOU SOUČÁSTÍ TOHOTO LISTU JE VÝPIS POZNÁMEK UVEDENÝCH NA PRVNÍ STRÁNCE VÝPISU

OZNAČ. **GRAFICKÉ SCHÉMA / REFERENČNÍ OBRÁZEK**

I - 313

UDAJE O VYROBKU

POPIS	POČET	
TABULE NADE DVEŘMI - WC M VNITŘNÍ OZNAČENÍ DVEŘÍ - WC MUŽI, UMÍSTĚNÍ DESKY NADE DVEŘMI, DESKA NA ŠÍŘKU OTVORU, CELOPLOŠNÝ POLEP DESKY FÓLIÍ, VÝŠKA PIKTOGRAMU 160 mm, VÝŠKA PRUHU 240 mm (POHLEDOVÁ VZDÁLENOST - 1. KATEGORIE)	1.NP	1
	PARTER	0
	FASÁDA	0
	CELKEM (MJ)	**1 KS**

KOTVENÍ:	DESKA KOTVENA KE STĚNĚ - ŠROUBOVÁNO
	VČETNĚ KOTVÍCÍHO SPOJOVACÍHO MATERIÁLU
UMÍSTĚNÍ:	NADE DVEŘMI, WC MUŽI, NA ŠÍŘKU OTVORU
ČÍSLO MÍSTNOSTI:	DVEŘE Z 0P09 DO 0P07

MATERIÁL

MATERIÁL:	HLINÍKOVÁ DESKA, TL. MIN. 2 mm
POVRCHOVÁ ÚPRAVA:	POLEPOVÁ FÓLIE, PIKTOGRAM ŘEŠEN POLEPEM
	ODOLNOST FÓLIE PRO POUŽITÍ VE VEŘEJNÉM PROSTORU
BARVA:	PODKLAD TM. MODRÝ
	PIKTOGRAM BÍLÝ

ROZMĚRY

CELKOVÝ ROZMĚR PRVKU:	800x240 mm

POZNÁMKY K SESTAVĚ:

PIKTOGRAM, FONT, BAREVNOST DLE GRAFICKÉHO MANUÁLU

číslo dok.:	Název:	Strana
301	VÝPIS PRVKŮ ORIENTAČNÍHO SYSTÉMU	19

POZN.: NEDÍLNOU SOUČÁSTÍ TOHOTO LISTU JE VÝPIS POZNÁMEK UVEDENÝCH NA PRVNÍ STRÁNCE VÝPISU

OZNAČ. **GRAFICKÉ SCHÉMA / REFERENČNÍ OBRÁZEK**

I - 314

UDAJE O VYROBKU

POPIS	POČET	
TABULE NADE DVEŘMI - WC INVALIDÉ VNITŘNÍ OZNAČENÍ DVEŘÍ - WC INVALIDÉ, PŘEBALOVÁNÍ, UMÍSTĚNÍ DESKY NADE DVEŘMI, DESKA NA ŠÍŘKU OTVORU, CELOPLOŠNÝ POLEP DESKY FÓLIÍ, VÝŠKA PIKTOGRAMU 160 mm, VÝŠKA PRUHU 240 mm (POHLEDOVÁ VZDÁLENOST - 1. KATEGORIE)	1.NP	1
	PARTER	0
	FASÁDA	0
	CELKEM (MJ)	**1 KS**

KOTVENÍ:	DESKA KOTVENA KE STĚNĚ - ŠROUBOVÁNO
	VČETNĚ KOTVÍCÍHO SPOJOVACÍHO MATERIÁLU
UMÍSTĚNÍ:	NADE DVEŘMI, WC INVALIDÉ, NA ŠÍŘKU OTVORU
ČÍSLO MÍSTNOSTI:	DVEŘE Z 0P09 DO 0P08

MATERIÁL

MATERIÁL:	HLINÍKOVÁ DESKA, TL. MIN. 2 mm
POVRCHOVÁ ÚPRAVA:	POLEPOVÁ FÓLIE
	ODOLNOST FÓLIE PRO POUŽITÍ VE VEŘEJNÉM PROSTORU
BARVA:	PODKLAD TM. MODRÝ
	PIKTOGRAM BÍLÝ

ROZMĚRY

CELKOVÝ ROZMĚR PRVKU:	900x240 mm

POZNÁMKY K SESTAVĚ:

PIKTOGRAM, FONT, BAREVNOST DLE GRAFICKÉHO MANUÁLU

číslo dok.:	Název:	Strana
301	VÝPIS PRVKŮ ORIENTAČNÍHO SYSTÉMU	20

POZN.: NEDÍLNOU SOUČÁSTÍ TOHOTO LISTU JE VÝPIS POZNÁMEK UVEDENÝCH NA PRVNÍ STRÁNCE VÝPISU

OZNAČ. **GRAFICKÉ SCHÉMA / REFERENČNÍ OBRÁZEK**

I - 315

PŘÍKLAD PROSVĚTLENÉHO BUTTONU

UDAJE O VYROBKU

POPIS	POČET	
PROSVĚTLENÝ OBOUSTRANNÝ BUTON - WC PROSVĚTLENÝ OBOUSTRANNÝ BUTON S VĚTRACÍ MŘÍŽKOU - WC, SVĚŠENÝ NA SEVEROVÝCHODNÍ FASÁDĚ (U KOLEJIŠTĚ), VÝŠKA PIKTOGRAMŮ 320 mm NOSNÁ KONSTRUKCE S CELOOBVODOVÝM RÁMEM Z FeZn PLECHU, RÁM VE SPODNÍ ČÁSTI OPATŘEN OTVORY PRO ODTOK VODY, V BOČNÍCH ČÁSTECH VĚTRACÍ MŘÍŽKOU, ROHY BUTONU JSOU ZAOBLENY, ČELNÍ DESKA JE Z OPÁLOVÉHO PLEXISKLA TL. 4 mm CELOOBVODOVÝ RÁM JE PONECHÁN V PŘÍRODNÍM ODSTÍNU MATERIÁLU	1.NP	0
	PARTER	0
	FASÁDA	1
	CELKEM (MJ)	**1 KS**

KOTVENÍ:	NA OCELOVÝCH ZÁVĚSECH, KOTVENO VRUTY DO DŘEVĚNÉ NOSNÉ KCE PŘÍSTŘEŠKU
	VČETNĚ KOTEVNÍCH ZÁVĚSŮ, SPOJOVACÍHO MATERIÁLU
VYBAVENÍ:	PODSVÍCENÍ
	EL.SIL 230 V
UMÍSTĚNÍ:	NA PŘÍSTŘEŠKU SEVEROVÝCHDNÍ FASÁDY (U KOLEJIŠTĚ)
ČÍSLO MÍSTNOSTI:	-
MATERIÁL	
MATERIÁL:	OCELOVÁ PODKONSTRUKCE BUTONU, ZÁVĚS PŘIŠROUBOVANÝ KE KCI PŘÍSTŘEŠKU
	OPLÁŠTĚNÍ Z HLINÍKOVÉHO OHÝBANÉHO PLECHU
POVRCHOVÁ ÚPRAVA:	POLEPOVÁ FÓLIE, OBRUBA PŘÍRODNÍ, BROUŠENÝ POVRCH, DESKA POD NÁPISEM MODRÁ
	PIKTOGRAM ŘEŠEN POLEPEM
BARVA:	ČELO TM. MODRÉ
	PIKTOGRAM BÍLÝ
ROZMĚRY	
CELKOVÝ ROZMĚR PRVKU:	880x480x100 mm

POZNÁMKY K SESTAVĚ:

PIKTOGRAM, FONT, BAREVNOST NAVRŽENY DLE GRAFICKÉHO MANUÁLU JEDNOTNÉHO ORIENTAČNÍHO A INFORMAČNÍHO SYSTÉMU SŽ

ŽIVOTNOST EXTERIÉROVÉ SAMOLEPICÍ FÓLIE I TISKU JE MINIMÁLNĚ 10 LET

POZN.: NEDÍLNOU SOUČÁSTÍ TOHOTO LISTU JE VÝPIS POZNÁMEK UVEDENÝCH NA PRVNÍ STRÁNCE VÝPISU

OZNAČ. **GRAFICKÉ SCHÉMA / REFERENČNÍ OBRÁZEK**

I - 316





PŘÍKLAD PROSVĚTLENÉHO BUTTONU

UDAJE O VYROBKU

POPIS	POČET	
PROSVĚTLENÝ OBOUSTRANNÝ BUTON - VÝCHOD PROSVĚTLENÝ OBOUSTRANNÝ BUTON S VĚTRACÍ MŘÍŽKOU - VÝCHOD, SVĚŠENÝ NA SEVEROVÝCHODNÍ FASÁDĚ (U KOLEJIŠTĚ), VÝŠKA PIKTOGRAMŮ 320 mm NOSNÁ KONSTRUKCE S CELOOBVODOVÝM RÁMEM Z FeZn PLECHU, RÁM VE SPODNÍ ČÁSTI OPATŘEN OTVORY PRO ODTOK VODY, V BOČNÍCH ČÁSTECH VĚTRACÍ MŘÍŽKOU, ROHY BUTONU JSOU ZAOBLENY, ČELNÍ DESKA JE Z OPÁLOVÉHO PLEXISKLA TL. 4 mm CELOOBVODOVÝ RÁM JE PONECHÁN V PŘÍRODNÍM ODSTÍNU MATERIÁLU	1.NP	0
	PARTER	0
	FASÁDA	1
	CELKEM (MJ)	**1 KS**

KOTVENÍ:	NA OCELOVÝCH ZÁVĚSECH, KOTVENO VRUTY DO DŘEVĚNÉ NOSNÉ KCE PŘÍSTŘEŠKU
	VČETNĚ KOTEVNÍCH ZÁVĚSŮ, SPOJOVACÍHO MATERIÁLU
VYBAVENÍ:	PODSVÍCENÍ
	EL.SIL 230 V
UMÍSTĚNÍ:	NA PŘÍSTŘEŠKU SEVEROVÝCHDNÍ FASÁDY (U KOLEJIŠTĚ)
ČÍSLO MÍSTNOSTI:	-
MATERIÁL	
MATERIÁL:	OCELOVÁ PODKONSTRUKCE BUTONU, ZÁVĚS PŘIŠROUBOVANÝ KE KCI PŘÍSTŘEŠKU
	OPLÁŠTĚNÍ Z HLINÍKOVÉHO OHÁBANÉHO PLECHU
POVRCHOVÁ ÚPRAVA:	POLEPOVÁ FÓLIE, OBRUBA PŘÍRODNÍ, BROUŠENÝ POVRCH, DESKA POD NÁPISEM MODRÁ
	PIKTOGRAM ŘEŠEN POLEPEM
BARVA:	ČELO TM. MODRÉ
	PIKTOGRAM BÍLÝ
ROZMĚRY	
CELKOVÝ ROZMĚR PRVKU:	880x480x100 mm

POZNÁMKY K SESTAVĚ:

PIKTOGRAM, FONT, BAREVNOST NAVRŽENY DLE GRAFICKÉHO MANUÁLU JEDNOTNÉHO ORIENTAČNÍHO A INFORMAČNÍHO SYSTÉMU SŽ

ŽIVOTNOST EXTERIÉROVÉ SAMOLEPICÍ FÓLIE I TISKU JE MINIMÁLNĚ 10 LET

číslo dok.:	Název:	Strana
301	VÝPIS PRVKŮ ORIENTAČNÍHO SYSTÉMU	22

POZN.: NEDÍLNOU SOUČÁSTÍ TOHOTO LISTU JE VÝPIS POZNÁMEK UVEDENÝCH NA PRVNÍ STRÁNCE VÝPISU

OZNAČ. **GRAFICKÉ SCHÉMA / REFERENČNÍ OBRÁZEK**

I - 317

UDAJE O VYROBKU

POPIS	POČET	
TABULE - CYKLOBOXY VNĚJŠÍ NEPROSVĚTLENÁ TABULE - CYKLOBOXY, UMÍSTĚNÍ NA DVÍŘKÁCH CYKLOBOXU, UMÍSTĚNÍ V OSE HORNÍ ČÁSTI DVÍŘEK CYKLOBOXU, POLEP FÓLIE NA HLINÍKOVÉ DESCE, VÝŠKA PIKTOGRAMU 160 mm, VÝŠKA CEDULE 240 mm (POHLEDOVÁ VZDÁLENOST - 1. KATEGORIE)	1.NP	0
	PARTER	2
	FASÁDA	0
	CELKEM (MJ)	**2 KS**

KOTVENÍ:	KOTVENO K DŘEVĚNÝM DVÍŘKÁM CYKLOBOXU, PŘIŠROUBOVÁNO ZE ZADNÍ STRANY CEDULE
	VČETNĚ KOTVÍCÍHO SPOJOVACÍHO MATERIÁLU
UMÍSTĚNÍ:	NA DVÍŘKÁCH CYKLOBOXU, NA OSE V HORNÍ ČÁSTI
ČÍSLO MÍSTNOSTI:	-

MATERIÁL

MATERIÁL:	HLINÍKOVÁ DESKA, TL. MIN. 2 mm
POVRCHOVÁ ÚPRAVA:	POLEPOVÁ FÓLIE
	ODOLNOST FÓLIE PRO POUŽITÍ VE VEŘEJNÉM PROSTORU
BARVA:	PODKLAD TM. MODRÝ
	PIKTOGRAM BÍLÝ

ROZMĚRY

CELKOVÝ ROZMĚR PRVKU:	240x240 mm

POZNÁMKY K SESTAVĚ:

PIKTOGRAM, FONT, BAREVNOST NAVRŽENY DLE GRAFICKÉHO MANUÁLU JEDNOTNÉHO ORIENTAČNÍHO A INFORMAČNÍHO SYSTÉMU SŽ

ŽIVOTNOST EXTERIÉROVÉ SAMOLEPICÍ FÓLIE I TISKU JE MINIMÁLNĚ 10 LET

číslo dok.:	Název:	Strana
301	VÝPIS PRVKŮ ORIENTAČNÍHO SYSTÉMU	23

POZN.: NEDÍLNOU SOUČÁSTÍ TOHOTO LISTU JE VÝPIS POZNÁMEK UVEDENÝCH NA PRVNÍ STRÁNCE VÝPISU

OZNAČ. **GRAFICKÉ SCHÉMA / REFERENČNÍ OBRÁZEK**

I - 318

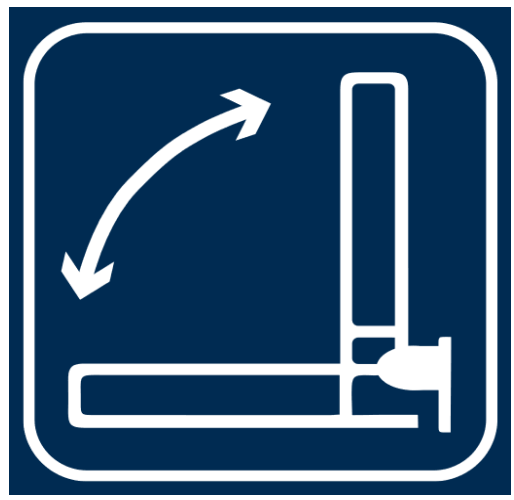

UDAJE O VYROBKU

POPIS	POČET	
POLEP - PIKTOGRAM SKLOPNÉ MADLO POLEP - PIKTOGRAM "SKLOPNÉ MADLO", UMÍSTĚN NA BEZBARIÉROVÉM WC VEDLE SKLOPNÉHO MADLA, POLEP NA OBKLADU VE VÝŠCE 800 mm, VÝŠKA PIKTOGRAMU 100 mm (POHLEDOVÁ VZDÁLENOST 1. KATEGORIE)	1.NP	1
	PARTER	0
	FASÁDA	0
	CELKEM (MJ)	**1 KS**

KOTVENÍ:	POLEP
UMÍSTĚNÍ:	VEDLE SKLOPNÉHO MADLA NA BEZBARIÉROVÉM WC
ČÍSLO MÍSTNOSTI:	0P08

MATERIÁL

MATERIÁL:	
	POLEPOVÁ FÓLIE
	ODOLNOST FÓLIE PRO POUŽITÍ VE VEŘEJNÉM PROSTORU
BARVA:	PODKLAD TM. MODRÝ
	PIKTOGRAM BÍLÝ

ROZMĚRY

CELKOVÝ ROZMĚR PRVKU:	100x100 mm

POZNÁMKY K SESTAVĚ:

PIKTOGRAM, FONT, BAREVNOST NAVRŽENY DLE GRAFICKÉHO MANUÁLU JEDNOTNÉHO ORIENTAČNÍHO A INFORMAČNÍHO SYSTÉMU SŽ

ŽIVOTNOST EXTERIÉROVÉ SAMOLEPICÍ FÓLIE I TISKU JE MINIMÁLNĚ 10 LET

číslo dok.:	Název:	Strana
301	**VÝPIS PRVKŮ ORIENTAČNÍHO SYSTÉMU**	**24**

POZN.:	NEDÍLNOU SOUČÁSTÍ TOHOTO LISTU JE VÝPIS POZNÁMEK UVEDENÝCH NA PRVNÍ STRÁNCE VÝPISU
OZNAČ.	**GRAFICKÉ SCHÉMA / REFERENČNÍ OBRÁZEK**

I - 501

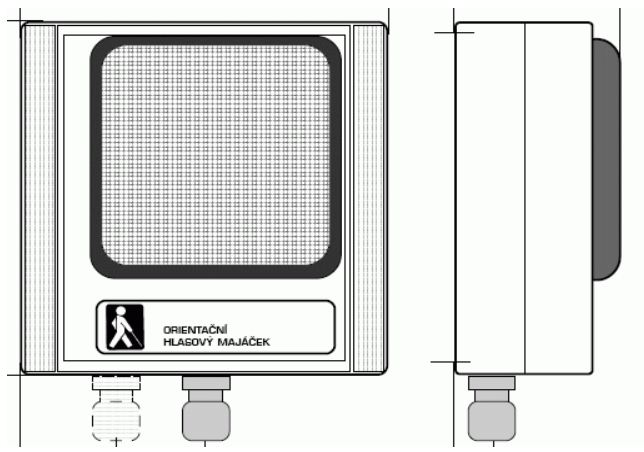

UDAJE O VYROBKU

POPIS	POČET	
ORIENTAČNÍ HLASOVÝ MAJÁČEK - HLAVNÍ VSTUP ORIENTAČNÍ HLASOVÝ MAJÁČEK S FRÁZÍ ZÁKLADNÍ (POVEL Č. 1) A ROZŠÍŘENOU (POVEL Č. 2), HLASITOST TRYLKU O TŘETINU AKUSTICKÉHO TLAKU HLASITĚJŠÍ NEŽ HLASOVÁ FRÁZE, UMÍSTĚNÍ OHM ZVENKU NAD HLAVNÍM VCHODEM V NADPRAŽÍ DVEŘÍ VE V. 3,6 m	1.NP	0
	PARTER	1
	FASÁDA	0
	CELKEM (MJ)	**1 KS**

KOTVENÍ:	DO FASÁDY - DO NAPRAŽÍ DVEŘÍ, PŘIPEVNĚNO ŠROUBOVÝM SPOJEM
	VČETNĚ KOTVÍCÍHO A SPOJOVACÍHO MATERIÁLU
TRYLEK, HLASOVÁ FRÁZE:	FRÁZE ZÁKLADNÍ: TRYLEK IÁ A HLASOVÁ FRÁZE: *"STANICE ČÁSLAV. VSTUP DO ODBAVOVACÍ HALY"*
	FRÁZE ROZŠÍŘENÁ: TRYLEK IÁ A HLASOVÁ FRÁZE: *"V PŘÍMÉM SMĚRU PRŮCHOD ČEKÁRNOU KE KOLEJIŠTI. POZOR, UPROSTŘED HALY LAVIČKY K SEZENÍ. PODÉL LEVÉ STĚNY A DÁLE PODÉL AUTOMATŮ PŘÍSTUP K POKLADNÁM. PO VÝCHODU Z HALY V PŘÍMÉM SMĚRU PŘÍSTUP KE KOLEJIŠTI. NÁSTUPIŠTĚ NEOBSAHUJÍ HMATOVÉ PRVKY PRO NEVIDOMÉ, SAMOSTATNÝ POHYB V KOLEJIŠTINENÍ PŘÍPUSTNÝ. PO VÝCHODU Z HALY VLEVO PODÉL BUDOVY VEŘEJNÉ VÉCÉ OPATŘENÉ MAJÁČKEM"*
UMÍSTĚNÍ:	V OSE VSTUPNÍCH DVEŘÍCH VE VÝŠCE 3,6 m
MATERIÁL	
MATERIÁL:	PLASTOVÝ KRYT S REPRODUKTOREM, BARVA BÍLÁ
VYBAVENÍ::	REPRODUKTOR S TRYLKEM NA SD/MMC KARTĚ VE STANDARTNÍM FORMÁTU MPEG 1/2 LAYER 3 (MP3)
	VÝKONNÝ ZESILOVAČ VE TŘÍDĚ D S NÍZKOU SPOTŘEBOU ENERGIE
NAPOJENÍ:	EL SILNO 230 V / VARIANTNĚ NN 12 V
OVLÁDÁNÍ:	DÁLKOVÉ, SPUŠTĚNÍ NEVIDOMOU OSOBOU, DOSAH 40 m
	S MOŽNOSTÍ PERIODICKÉHO OPAKOVÁNÍ TRYLKU I S DÁLKOVÝM SPUŠTĚNÍM
ROZMĚRY	
CELKOVÝ ROZMĚR PRVKU:	160x160x75 mm

POZNÁMKY K SESTAVĚ:

IP ODPOVÍDAJÍCÍ UMÍSTĚNÍ V EXTERIÉRU

NAVRŽENO DLE GRAFICKÉHO MANUÁLU JEDNOTNÉHO ORIENTAČNÍHO A INFORMAČNÍHO SYSTÉMU SŽ

číslo dok.:	Název:	Strana
301	VÝPIS PRVKŮ ORIENTAČNÍHO SYSTÉMU	25

POZN.: NEDÍLNOU SOUČÁSTÍ TOHOTO LISTU JE VÝPIS POZNÁMEK UVEDENÝCH NA PRVNÍ STRÁNCE VÝPISU

OZNAČ. **GRAFICKÉ SCHÉMA / REFERENČNÍ OBRÁZEK**

I - 502

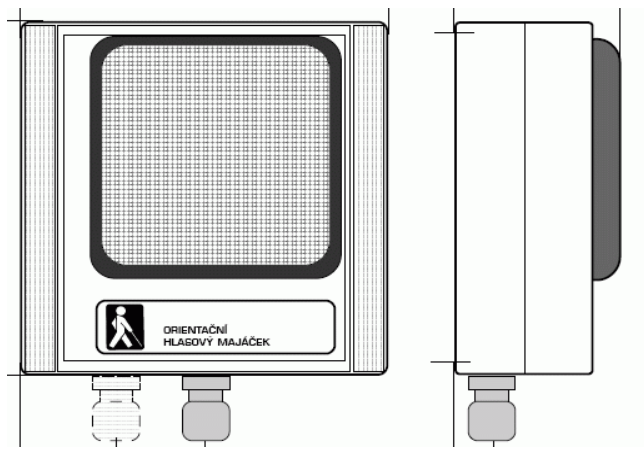

UDAJE O VYROBKU

POPIS	POČET	
ORIENTAČNÍ HLASOVÝ MAJÁČEK - VSTUP OD KOLEJIŠTĚ ORIENTAČNÍ HLASOVÝ MAJÁČEK S FRÁZÍ ZÁKLADNÍ (POVEL Č. 1) A ROZŠÍŘENOU (POVEL Č. 2), HLASITOST TRYLKU O TŘETINU AKUSTICKÉHO TLAKU HLASITĚJŠÍ NEŽ HLASOVÁ FRÁZE, UMÍSTĚNÍ OHM ZVENKU NAD VCHODEM OD KOLEJIŠTĚ V NADPRAŽÍ DVEŘÍ VE VÝŠCE 3,3 m	1.NP	0
	PARTER	1
	FASÁDA	0
	CELKEM (MJ)	**1 KS**

KOTVENÍ:	DO FASÁDY - DO NAPRAŽÍ DVEŘÍ, PŘIPEVNĚNO ŠROUBOVÝM SPOJEM
	VČETNĚ KOTVÍCÍHO A SPOJOVACÍHO MATERIÁLU
TRYLEK, HLASOVÁ FRÁZE:	FRÁZE ZÁKLADNÍ: TRYLEK IÁ A HLASOVÁ FRÁZE: *"STANICE ČÁSLAV. VSTUP DO ODBAVOVACÍ HALY"*
	FRÁZE ROZŠÍŘENÁ: TRYLEK IÁ A HLASOVÁ FRÁZE: *"PŘED VSTUPEM DO HALY VPRAVO PODÉL BUDOVY VEŘEJNÉ VÉCÉ OPATŘENÉ MAJÁČKEM. V HALE VPRAVO POKLADNY. V PŘÍMÉM SMĚRU PO PRŮCHODU HALOU VÝCHOD Z NÁDRAŽÍ DO ULICE TYRŠOVA."*
UMÍSTĚNÍ:	V OSE VSTUPNÍCH DVEŘÍCH VE VÝŠCE 3,3 m
MATERIÁL	
MATERIÁL:	PLASTOVÝ KRYT S REPRODUKTOREM, BARVA BÍLÁ
VYBAVENÍ::	REPRODUKTOR S TRYLKEM NA SD/MMC KARTĚ VE STANDARTNÍM FORMÁTU MPEG 1/2 LAYER 3 (MP3)
	VÝKONNÝ ZESILOVAČ VE TŘÍDĚ D S NÍZKOU SPOTŘEBOU ENERGIE
NAPOJENÍ:	EL SILNO 230 V / VARIANTNĚ NN 12 V
OVLÁDÁNÍ:	DÁLKOVÉ, SPUŠTĚNÍ NEVIDOMOU OSOBOU, DOSAH 40 m
	S MOŽNOSTÍ PERIODICKÉHO OPAKOVÁNÍ TRYLKU I S DÁLKOVÝM SPUŠTĚNÍM
ROZMĚRY	
CELKOVÝ ROZMĚR PRVKU:	160x160x75 mm

POZNÁMKY K SESTAVĚ:

číslo dok.:	Název:	Strana
301	**VÝPIS PRVKŮ ORIENTAČNÍHO SYSTÉMU**	**26**

POZN.: NEDÍLNOU SOUČÁSTÍ TOHOTO LISTU JE VÝPIS POZNÁMEK UVEDENÝCH NA PRVNÍ STRÁNCE VÝPISU

OZNAČ. **GRAFICKÉ SCHÉMA / REFERENČNÍ OBRÁZEK**

I - 503

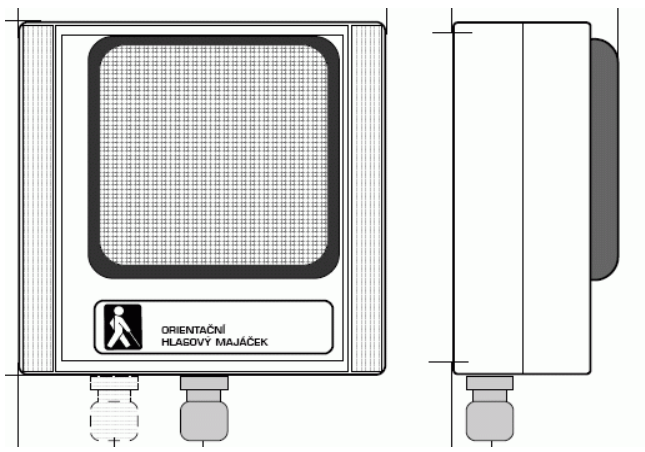

UDAJE O VYROBKU

POPIS	POČET	
ORIENTAČNÍ HLASOVÝ MAJÁČEK - WC ORIENTAČNÍ HLASOVÝ MAJÁČEK S FRÁZÍ ZÁKLADNÍ (POVEL Č. 1) A ROZŠÍŘENOU (POVEL Č. 2), HLASITOST TRYLKU O TŘETINU AKUSTICKÉHO TLAKU HLASITĚJŠÍ NEŽ HLASOVÁ FRÁZE, UMÍSTĚNÍ OHM ZVENKU NAD VCHODEM NA WC V NADPRAŽÍ DVEŘÍ VE VÝŠCE 3,3 m	1.NP	0
	PARTER	1
	FASÁDA	0
	CELKEM (MJ)	**1 KS**

KOTVENÍ:	DO FASÁDY - DO NAPRAŽÍ DVEŘÍ, PŘIPEVNĚNO ŠROUBOVÝM SPOJEM
	VČETNĚ KOTVÍCÍHO A SPOJOVACÍHO MATERIÁLU
TRYLEK, HLASOVÁ FRÁZE:	FRÁZE ZÁKLADNÍ: TRYLEK IÁ A HLASOVÁ FRÁZE: *"VEŘEJNÉ VÉCÉ BEZ OBSLUHY"*
	FRÁZE ROZŠÍŘENÁ: TRYLEK IÁ A HLASOVÁ FRÁZE: *"VSTUP NA VÉCÉ JE ZAJIŠTĚN AUTOMATEM S MINCOVNÍKEM A TERMINÁLEM PRO PLATBU KARTOU NEBO EUROKLÍČEM. PANEL S AUTOMATEM A EUROKLÍČEM JE UMÍSTĚN NA ZDI VLEVO V ÚROVNI KLIKY DVEŘÍ. POPLATEK ZA POUŽITÍ VÉCÉ JE DESET KORUN. AUTOMAT PŘIJÍMÁ MINCE V HODNOTĚ PĚT A DESET KORUN. PŘI POUŽITÍ EUROKLÍČE BEZ POPLATKU"*
UMÍSTĚNÍ:	V OSE VSTUPNÍCH DVEŘÍCH VE VÝŠCE 3,6 m
MATERIÁL	
MATERIÁL:	PLASTOVÝ KRYT S REPRODUKTOREM, BARVA BÍLÁ
VYBAVENÍ::	REPRODUKTOR S TRYLKEM NA SD/MMC KARTĚ VE STANDARTNÍM FORMÁTU MPEG 1/2 LAYER 3 (MP3)
	VÝKONNÝ ZESILOVAČ VE TŘÍDĚ D S NÍZKOU SPOTŘEBOU ENERGIE
NAPOJENÍ:	EL SILNO 230 V / VARIANTNĚ NN 12 V
OVLÁDÁNÍ:	DÁLKOVÉ, SPUŠTĚNÍ NEVIDOMOU OSOBOU, DOSAH 40 m
	S MOŽNOSTÍ PERIODICKÉHO OPAKOVÁNÍ TRYLKU I S DÁLKOVÝM SPUŠTĚNÍM
ROZMĚRY	
CELKOVÝ ROZMĚR PRVKU:	160x160x75 mm

POZNÁMKY K SESTAVĚ:

číslo dok.:	Název:	Strana
301	**VÝPIS PRVKŮ ORIENTAČNÍHO SYSTÉMU**	**27**

POZN.: NEDÍLNOU SOUČÁSTÍ TOHOTO LISTU JE VÝPIS POZNÁMEK UVEDENÝCH NA PRVNÍ STRÁNCE VÝPISU

OZNAČ. **GRAFICKÉ SCHÉMA / REFERENČNÍ OBRÁZEK**

I - 601

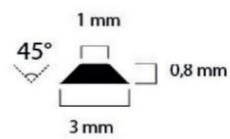

PROFIL VÝSTUPKU

UDAJE O VYROBKU

POPIS	POČET	
HMATNÝ ŠTÍTEK S BRAILLOVÝM PÍSMEM - WC HMATNÝ ŠTÍTEK S BRAILLOVÝM A PRIZMATICKÝM PÍSMEM - WC, UMÍSTĚNÍ NA VNĚJŠÍ STRANĚ DVEŘÍ WC NAD KLIKOU	1.NP	0
	PARTER	1
	FASÁDA	0
	CELKEM (MJ)	**1 KS**

KOTVENÍ:	LEPENO NA DVEŘNÍ KŘÍDLO
UMÍSTĚNÍ:	200 mm NAD KLIKOU DVEŘÍ
ČÍSLO MÍSTNOSTI:	VSTUP NA WC, DVEŘE NA SEVEROVÝCHODNÍ FASÁDĚ DO 0P09
MATERIÁL	
MATERIÁL:	PLAST
BARVA:	V BARVĚ KLIKY
TEXT + NÁPIS V BRAILLOVĚ PÍSMU:	WC Ž, M, OOSPO
ROZMĚRY	
CELKOVÝ ROZMĚR PRVKU:	114x61,5 mm

POZNÁMKY K SESTAVĚ:

číslo dok.:	Název:	Strana
301	**VÝPIS PRVKŮ ORIENTAČNÍHO SYSTÉMU**	**28**

POZN.: NEDÍLNOU SOUČÁSTÍ TOHOTO LISTU JE VÝPIS POZNÁMEK UVEDENÝCH NA PRVNÍ STRÁNCE VÝPISU

OZNAČ. **GRAFICKÉ SCHÉMA / REFERENČNÍ OBRÁZEK**

I - 602

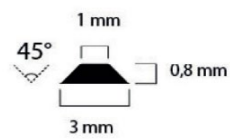

PROFIL VÝSTUPKU

UDAJE O VYROBKU

POPIS	POČET	
HMATNÝ ŠTÍTEK S BRAILLOVÝM PÍSMEM - WC Ž HMATNÝ ŠTÍTEK S BRAILLOVÝM A PRIZMATICKÝM PÍSMEM - WC, UMÍSTĚNÍ NA VNĚJŠÍ STRANĚ DVEŘÍ WC NAD KLIKOU	1.NP	1
	PARTER	0
	FASÁDA	0
	CELKEM (MJ)	**1 KS**

KOTVENÍ:	LEPENO NA DVEŘNÍ KŘÍDLO
UMÍSTĚNÍ:	200 mm NAD KLIKOU DVEŘÍ
ČÍSLO MÍSTNOSTI:	VSTUP NA WC Ž
	Z 0P09 DO 0P12
MATERIÁL	
MATERIÁL:	PLAST
BARVA:	V BARVĚ KLIKY
TEXT + NÁPIS V BRAILLOVĚ PÍSMU:	WC - Ž
ROZMĚRY	
CELKOVÝ ROZMĚR PRVKU:	114x61,5 mm

POZNÁMKY K SESTAVĚ:

číslo dok.:	Název:	Strana
301	**VÝPIS PRVKŮ ORIENTAČNÍHO SYSTÉMU**	**29**

POZN.: NEDÍLNOU SOUČÁSTÍ TOHOTO LISTU JE VÝPIS POZNÁMEK UVEDENÝCH NA PRVNÍ STRÁNCE VÝPISU

OZNAČ. **GRAFICKÉ SCHÉMA / REFERENČNÍ OBRÁZEK**

I - 603

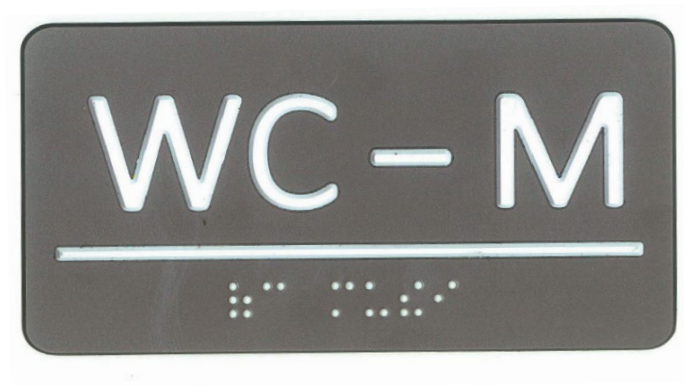

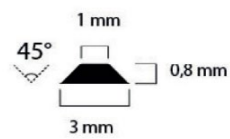

PROFIL VÝSTUPKU

UDAJE O VYROBKU

POPIS	POČET	
HMATNÝ ŠTÍTEK S BRAILLOVÝM PÍSMEM - WC M HMATNÝ ŠTÍTEK S BRAILLOVÝM A PRIZMATICKÝM PÍSMEM - WC, UMÍSTĚNÍ NA VNĚJŠÍ STRANĚ DVEŘÍ WC NAD KLIKOU	1.NP	1
	PARTER	0
	FASÁDA	0
	CELKEM (MJ)	**1 KS**

KOTVENÍ:	LEPENO NA DVEŘNÍ KŘÍDLO
UMÍSTĚNÍ:	200 mm NAD KLIKOU DVEŘÍ
ČÍSLO MÍSTNOSTI:	VSTUP NA WC M
	Z0P09 DO 0P07
MATERIÁL	
MATERIÁL:	PLAST
BARVA:	V BARVĚ KLIKY
TEXT + NÁPIS V BRAILLOVĚ PÍSMU:	WC - M
ROZMĚRY	
CELKOVÝ ROZMĚR PRVKU:	114x61,5 mm

POZNÁMKY K SESTAVĚ:

číslo dok.:	Název:	Strana
301	VÝPIS PRVKŮ ORIENTAČNÍHO SYSTÉMU	30

POZN.: NEDÍLNOU SOUČÁSTÍ TOHOTO LISTU JE VÝPIS POZNÁMEK UVEDENÝCH NA PRVNÍ STRÁNCE VÝPISU

OZNAČ. **GRAFICKÉ SCHÉMA / REFERENČNÍ OBRÁZEK**

I - 604



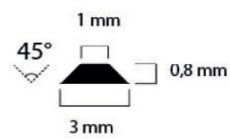

PROFIL VÝSTUPKU

UDAJE O VYROBKU

POPIS	POČET	
HMATNÝ ŠTÍTEK S BRAILLOVÝM PÍSMEM - WC INVALIDÉ HMATNÝ ŠTÍTEK S BRAILLOVÝM A PRIZMATICKÝM PÍSMEM - WC, UMÍSTĚNÍ NA VNĚJŠÍ STRANĚ DVEŘÍ WC NAD KLIKOU	1.NP	1
	PARTER	0
	FASÁDA	0
	CELKEM (MJ)	**1 KS**

KOTVENÍ:	LEPENO NA DVEŘNÍ KŘÍDLO
UMÍSTĚNÍ:	200 mm NAD KLIKOU DVEŘÍ
ČÍSLO MÍSTNOSTI:	VSTUP NA WC M
	Z 0P09 DO 0P08
MATERIÁL	
MATERIÁL:	PLAST
BARVA:	V BARVĚ KLIKY
TEXT + NÁPIS V BRAILLOVĚ PÍSMU:	WC - OOSPO (RESP. S PIKTOGRAMEM)
ROZMĚRY	
CELKOVÝ ROZMĚR PRVKU:	114x61,5 mm

POZNÁMKY K SESTAVĚ:

číslo dok.:	Název:	Strana
301	**VÝPIS PRVKŮ ORIENTAČNÍHO SYSTÉMU**	**31**

POZN.: NEDÍLNOU SOUČÁSTÍ TOHOTO LISTU JE VÝPIS POZNÁMEK UVEDENÝCH NA PRVNÍ STRÁNCE VÝPISU

OZNAČ. **GRAFICKÉ SCHÉMA / REFERENČNÍ OBRÁZEK**

I - 605

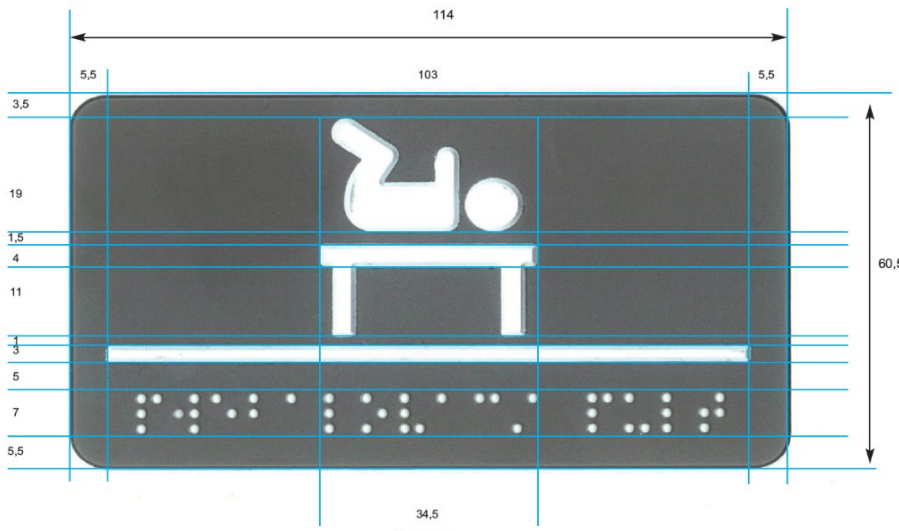

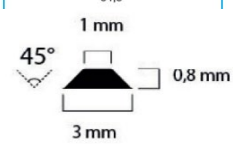

PROFIL VÝSTUPKU

UDAJE O VYROBKU

POPIS	POČET	
HMATNÝ ŠTÍTEK S BRAILLOVÝM PÍSMEM - WC INVALIDÉ HMATNÝ ŠTÍTEK S BRAILLOVÝM A PRIZMATICKÝM PÍSMEM - PŘEBALOVACÍ PULT, UMÍSTĚNÍ NA VNĚJŠÍ STRANĚ DVEŘÍ WC NAD KLIKOU	1.NP	1
	PARTER	0
	FASÁDA	0
	CELKEM (MJ)	**1 KS**

KOTVENÍ:	LEPENO NA DVEŘNÍ KŘÍDLO
UMÍSTĚNÍ:	200 mm NAD KLIKOU DVEŘÍ
ČÍSLO MÍSTNOSTI:	VSTUP NA WC M
	Z 0P09 DO 0P08
MATERIÁL	
MATERIÁL:	PLAST
BARVA:	V BARVĚ KLIKY
TEXT + NÁPIS V BRAILLOVĚ PÍSMU:	WC - OOSPO (RESP. S PIKTOGRAMEM)
ROZMĚRY	
CELKOVÝ ROZMĚR PRVKU:	114x61,5 mm

POZNÁMKY K SESTAVĚ:

číslo dok.:	Název:	Strana
301	VÝPIS PRVKŮ ORIENTAČNÍHO SYSTÉMU	32

POZN.: NEDÍLNOU SOUČÁSTÍ TOHOTO LISTU JE VÝPIS POZNÁMEK UVEDENÝCH NA PRVNÍ STRÁNCE VÝPISU

OZNAČ. **GRAFICKÉ SCHÉMA / REFERENČNÍ OBRÁZEK**

I - 606

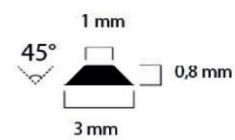

PŘÍKLAD PROVEDENÍ PRIZMATICKÉHO PÍSMA
PROFIL VÝSTUPKU

UDAJE O VYROBKU

POPIS	POČET	
PIKTOGRAM PŘIVOLÁNÍ POMOCI PIKTOGRAM "PŘIVOLÁNÍ POMOCI", PÍSMO "SOS" PROVEDENO PRIZMATICKY, UMÍSTĚN NA BEZBARIÉROVÉM WC U TLAČÍTKA NOUZOVÉ SIGNALIZACE VE VÝŠCE 800 mm, VÝŠKA PIKTOGRAMU 100 mm	1.NP	1
	PARTER	0
	FASÁDA	0
	CELKEM (MJ)	**1 KS**

KOTVENÍ:	LEPENO NA OBKLAD
UMÍSTĚNÍ:	VE VÝŠCE 800 mm U TLAČÍTKA NOUZOVÉ SIGNALIZACE
ČÍSLO MÍSTNOSTI:	0P08
MATERIÁL	
MATERIÁL:	PLAST
BARVA:	ZELENÁ (DLE GRAFICKÉHO MANUÁLU)
TEXT	SOS
ROZMĚRY	
CELKOVÝ ROZMĚR PRVKU:	100x100 mm

POZNÁMKY K SESTAVĚ:

PIKTOGRAM, FONT, BAREVNOST NAVRŽENY DLE GRAFICKÉHO MANUÁLU JEDNOTNÉHO ORIENTAČNÍHO A INFORMAČNÍHO SYSTÉMU SŽ

ŽIVOTNOST EXTERIÉROVÉ SAMOLEPICÍ FÓLIE I TISKU JE MINIMÁLNĚ 10 LET

číslo dok.:	Název:	Strana
301	**VÝPIS PRVKŮ ORIENTAČNÍHO SYSTÉMU**	**33**

POZN.: NEDÍLNOU SOUČÁSTÍ TOHOTO LISTU JE VÝPIS POZNÁMEK UVEDENÝCH NA PRVNÍ STRÁNCE VÝPISU

OZNAČ. **GRAFICKÉ SCHÉMA / REFERENČNÍ OBRÁZEK**

I - 607

PŘÍKLAD PROVEDENÍ ČÍSLICE

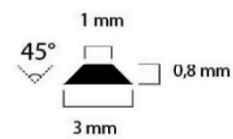

PROFIL VÝSTUPKU

UDAJE O VYROBKU

POPIS	POČET	
PRIZMATICKÝ KRUHOVÝ ŠTÍTEK PRIZMATICKÝ KRUHOVÝ ŠTÍTEK, UMÍSTĚNÍ NAPRAVO OD ZDÍŘKY NA VHAZOVÁNÍ MINCÍ, ŠTÍTEK ZOBRAZUJE NOMINÁLNÍ HODNOTU POPLATKU WC, ČÍSLICE JE VYHOTOVENA PRIZMATICKY	1.NP	0
	PARTER	1
	FASÁDA	0
	CELKEM (MJ)	**1 KS**

KOTVENÍ:	LEPENO NA MINCOVNÍ AUTOMAT
UMÍSTĚNÍ:	NAPROVO OD ZDÍŘKY NA MINCE
MATERIÁL	
MATERIÁL:	PLAST
BARVA:	KRUH ČERNÝ, ČÍSLICE BÍLÁ
ROZMĚRY	
CELKOVÝ ROZMĚR PRVKU:	PRŮMĚR 50 mm

POZNÁMKY K SESTAVĚ:

číslo dok.:	Název:	Strana
301	VÝPIS PRVKŮ ORIENTAČNÍHO SYSTÉMU	34

POZN.: NEDÍLNOU SOUČÁSTÍ TOHOTO LISTU JE VÝPIS POZNÁMEK UVEDENÝCH NA PRVNÍ STRÁNCE VÝPISU

OZNAČ. **GRAFICKÉ SCHÉMA / REFERENČNÍ OBRÁZEK**

I - 701

UDAJE O VYROBKU

POPIS	POČET	
PROVIZORNÍ SMĚROVÁ TABULE - JÍZDENKY, INFORMACE, WC POLEP NA DESCE, VÝŠKA PIKTOGRAMŮ 160 mm (POHLEDOVÁ VZDÁLENOST - 1. KATEGORIE)	1.NP	0
	PARTER	1
	FASÁDA	0
	CELKEM (MJ)	**1 KS**

KOTVENÍ:	PŘIŠROUBOVÁNO K BUŇCE
UMÍSTĚNÍ:	NAD OKNEM PROVIZORNÍ PRODEJNY JÍZDENEK
MATERIÁL	
MATERIÁL:	POLEPOVÁ FÓLIE NA DESCE
BARVA:	PODKLAD ORANŽOVÝ
	PIKTOGRAM BÍLÝ
ROZMĚRY	
CELKOVÝ ROZMĚR PRVKU:	1500x240 mm

POZNÁMKY K SESTAVĚ:

PIKTOGRAM, FONT, BAREVNOST NAVRŽENY DLE GRAFICKÉHO MANUÁLU JEDNOTNÉHO ORIENTAČNÍHO A INFORMAČNÍHO SYSTÉMU SŽ

PROVIZORNÍ ORIENTAČNÍ SYSTÉM JE NUTNÉ PŘIZPŮSOBIT DLE SKUTEČNÝCH FÁZÍ PROBÍHAJÍCÍ STAVBY.

číslo dok.:	Název:	Strana
301	VÝPIS PRVKŮ ORIENTAČNÍHO SYSTÉMU	35

POZN.: NEDÍLNOU SOUČÁSTÍ TOHOTO LISTU JE VÝPIS POZNÁMEK UVEDENÝCH NA PRVNÍ STRÁNCE VÝPISU

OZNAČ. **GRAFICKÉ SCHÉMA / REFERENČNÍ OBRÁZEK**

I - 702

UDAJE O VYROBKU

POPIS	POČET	
PROVIZORNÍ SMĚROVÁ TABULE - ČEKÁRNA, NÁSTUPIŠTĚ POLEP NA DESCE, VÝŠKA PIKTOGRAMŮ 160 mm (POHLEDOVÁ VZDÁLENOST - 1. KATEGORIE)	1.NP	0
	PARTER	1
	FASÁDA	0
	CELKEM (MJ)	**1 KS**

KOTVENÍ:	PŘIŠROUBOVÁNO K BUŇCE
UMÍSTĚNÍ:	NAD VSTUPEM DO PROVIZORNÍ ČEKÁRNY
MATERIÁL	
MATERIÁL:	POLEPOVÁ FÓLIE NA DESCE
BARVA:	PODKLAD ORANŽOVÝ
	PIKTOGRAM BÍLÝ
ROZMĚRY	
CELKOVÝ ROZMĚR PRVKU:	1500x240 mm

POZNÁMKY K SESTAVĚ:

PIKTOGRAM, FONT, BAREVNOST NAVRŽENY DLE GRAFICKÉHO MANUÁLU JEDNOTNÉHO ORIENTAČNÍHO A INFORMAČNÍHO SYSTÉMU SŽ

PROVIZORNÍ ORIENTAČNÍ SYSTÉM JE NUTNÉ PŘIZPŮSOBIT DLE SKUTEČNÝCH FÁZÍ PROBÍHAJÍCÍ STAVBY.

číslo dok.:	Název:	Strana
301	VÝPIS PRVKŮ ORIENTAČNÍHO SYSTÉMU	36

POZN.: NEDÍLNOU SOUČÁSTÍ TOHOTO LISTU JE VÝPIS POZNÁMEK UVEDENÝCH NA PRVNÍ STRÁNCE VÝPISU

OZNAČ. **GRAFICKÉ SCHÉMA / REFERENČNÍ OBRÁZEK**

I - 703

UDAJE O VYROBKU

POPIS	POČET	
POLEP - WC POLEP - WC, UMÍSTĚNÍ NA DVŘÍCH KABIN WC, VÝŠKA PIKTOGRAMU 160 mm (POHLEDOVÁ VZDÁLENOST - 1. KATEGORIE)	1.NP	0
	PARTER	4
	FASÁDA	0
	CELKEM (MJ)	**4 KS**

KOTVENÍ:	POLEP NA DVEŘÍCH
UMÍSTĚNÍ:	NA DVEŘÍCH KABIN WC

MATERIÁL

MATERIÁL:	POLEPOVÁ SAMOLEPICÍ FÓLIE
BARVA:	PODKLAD ORANŽOVÝ
	PIKTOGRAM BÍLÝ

ROZMĚRY

CELKOVÝ ROZMĚR PRVKU:	160x160 mm

POZNÁMKY K SESTAVĚ:

PIKTOGRAM, FONT, BAREVNOST NAVRŽENY DLE GRAFICKÉHO MANUÁLU JEDNOTNÉHO ORIENTAČNÍHO A INFORMAČNÍHO SYSTÉMU SŽ

PROVIZORNÍ ORIENTAČNÍ SYSTÉM JE NUTNÉ PŘIZPŮSOBIT DLE SKUTEČNÝCH FÁZÍ PROBÍHAJÍCÍ STAVBY.

číslo dok.:	Název:	Strana
301	VÝPIS PRVKŮ ORIENTAČNÍHO SYSTÉMU	37

POZN.: NEDÍLNOU SOUČÁSTÍ TOHOTO LISTU JE VÝPIS POZNÁMEK UVEDENÝCH NA PRVNÍ STRÁNCE VÝPISU

OZNAČ. **GRAFICKÉ SCHÉMA / REFERENČNÍ OBRÁZEK**

I - 704

UDAJE O VYROBKU

POPIS	POČET	
PROVIZORNÍ SMĚROVÁ TABULE - NÁSTUPIŠTĚ, JÍZDENKY, INFORMACE, WC, ČEKÁRNA EXTERIÉROVÝ PVC BANNER S OKY PRO UCHYCENÍ K OPLOCENÍ, OKA KAŽDÝCH 500 mm, VÝŠKA PIKTOGRAMŮ 360 mm (POHLEDOVÁ VZDÁLENOST - 2. KATEGORIE)	1.NP	0
	PARTER	1
	FASÁDA	0
	CELKEM (MJ)	**1 KS**

KOTVENÍ:	POMOCÍ OCELOVÝCH HÁČKŮ PROVLEČENÝCH V OKÁCH BANNERU
UMÍSTĚNÍ:	NA OPLOCENÍ STAVENIŠTĚ

MATERIÁL

MATERIÁL:	PVC BANNER
BARVA:	PODKLAD ORANŽOVÝ
	PIKTOGRAM BÍLÝ

ROZMĚRY

CELKOVÝ ROZMĚR PRVKU:	2600x480 mm

POZNÁMKY K SESTAVĚ:

PIKTOGRAM, FONT, BAREVNOST NAVRŽENY DLE GRAFICKÉHO MANUÁLU JEDNOTNÉHO ORIENTAČNÍHO A INFORMAČNÍHO SYSTÉMU SŽ

PROVIZORNÍ ORIENTAČNÍ SYSTÉM JE NUTNÉ PŘIZPŮSOBIT DLE SKUTEČNÝCH FÁZÍ PROBÍHAJÍCÍ STAVBY.

číslo dok.:	Název:	Strana
301	VÝPIS PRVKŮ ORIENTAČNÍHO SYSTÉMU	38

POZN.: NEDÍLNOU SOUČÁSTÍ TOHOTO LISTU JE VÝPIS POZNÁMEK UVEDENÝCH NA PRVNÍ STRÁNCE VÝPISU

OZNAČ. **GRAFICKÉ SCHÉMA / REFERENČNÍ OBRÁZEK**

I - 705

UDAJE O VYROBKU

POPIS	POČET	
PROVIZORNÍ SMĚROVÁ TABULE - NÁSTUPIŠTĚ, JÍZDENKY, INFORMACE, WC, ČEKÁRNA EXTERIÉROVÝ PVC BANNER S OKY PRO UCHYCENÍ K OPLOCENÍ, OKA KAŽDÝCH 500 mm, VÝŠKA PIKTOGRAMŮ 360 mm (POHLEDOVÁ VZDÁLENOST - 2. KATEGORIE)	1.NP	0
	PARTER	1
	FASÁDA	0
	CELKEM (MJ)	**1 KS**

KOTVENÍ:	POMOCÍ OCELOVÝCH HÁČKŮ PROVLEČENÝCH V OKÁCH BANNERU
UMÍSTĚNÍ:	NA OPLOCENÍ STAVENIŠTĚ
MATERIÁL	
MATERIÁL:	PVC BANNER
BARVA:	PODKLAD ORANŽOVÝ
	PIKTOGRAM BÍLÝ
ROZMĚRY	
CELKOVÝ ROZMĚR PRVKU:	2600x480 mm

POZNÁMKY K SESTAVĚ:

PIKTOGRAM, FONT, BAREVNOST NAVRŽENY DLE GRAFICKÉHO MANUÁLU JEDNOTNÉHO ORIENTAČNÍHO A INFORMAČNÍHO SYSTÉMU SŽ

PROVIZORNÍ ORIENTAČNÍ SYSTÉM JE NUTNÉ PŘIZPŮSOBIT DLE SKUTEČNÝCH FÁZÍ PROBÍHAJÍCÍ STAVBY.

číslo dok.:	Název:	Strana
301	VÝPIS PRVKŮ ORIENTAČNÍHO SYSTÉMU	39

POZN.: NEDÍLNOU SOUČÁSTÍ TOHOTO LISTU JE VÝPIS POZNÁMEK UVEDENÝCH NA PRVNÍ STRÁNCE VÝPISU

OZNAČ. **GRAFICKÉ SCHÉMA / REFERENČNÍ OBRÁZEK**

I - 706

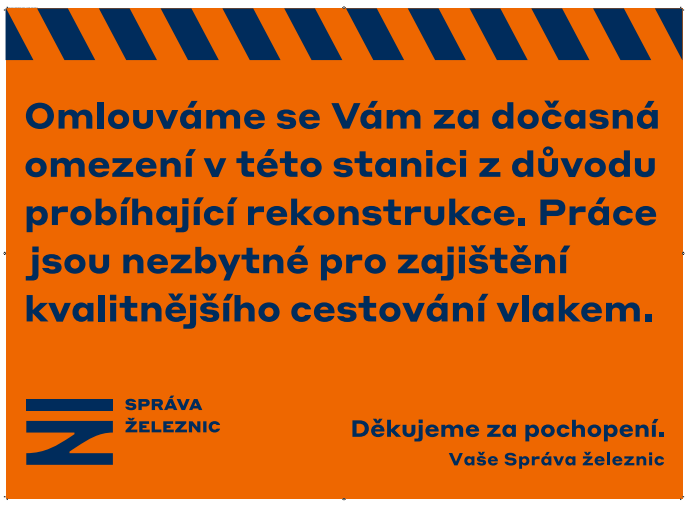

UDAJE O VYROBKU

POPIS	POČET	
OMLUVNÁ TABULE EXTERIÉROVÝ PVC BANNER S OKY PRO UCHYCENÍ K OPLOCENÍ, OKA KAŽDÝCH 500 mm	1.NP	0
	PARTER	2
	FASÁDA	0
	CELKEM (MJ)	**2 KS**

KOTVENÍ:	POMOCÍ OCELOVÝCH HÁČKŮ PROVLEČENÝCH V OKÁCH BANNERU
UMÍSTĚNÍ:	NA OPLOCENÍ STAVENIŠTĚ
MATERIÁL	
MATERIÁL:	PVC BANNER
BARVA:	PODKLAD ORANŽOVÝ
	PÍSMO MODRÉ
ROZMĚRY	
CELKOVÝ ROZMĚR PRVKU:	2000x1500 mm

POZNÁMKY K SESTAVĚ:

NAVRŽENO DLE GRAFICKÉHO MANUÁLU JEDNOTNÉHO ORIENTAČNÍHO A INFORMAČNÍHO SYSTÉMU SŽ

PROVIZORNÍ ORIENTAČNÍ SYSTÉM JE NUTNÉ PŘIZPŮSOBIT DLE SKUTEČNÝCH FÁZÍ PROBÍHAJÍCÍ STAVBY.

VÝPIS PRVKŮ ORIENTAČNÍHO SYSTÉMU - PRVEK I-202

POHLED

M 1:25

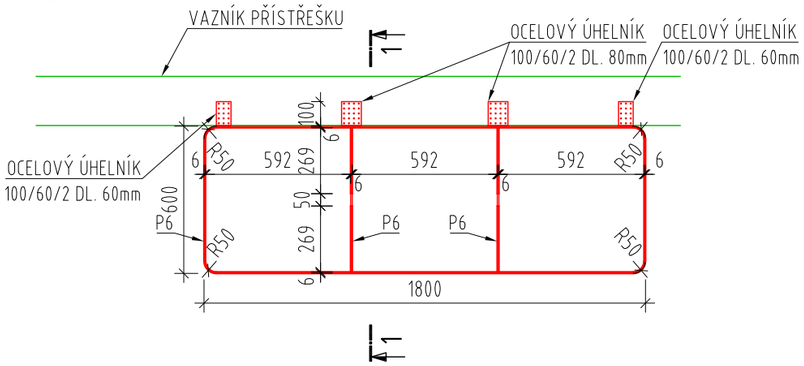

ŘEZ 1-1

M 1:25

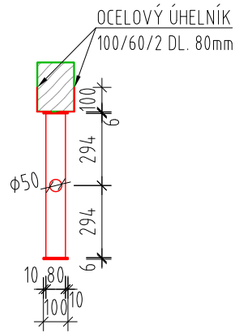

LEGENDA:

- KONSTRUKCE SVISLÉ/V ŘEZU OCEL
- KONSTRUKCE SVISLÉ/V ŘEZU DŘEVO - STÁVAJÍCÍ
- KONSTRUKCE VODOROVNÉ/V POHLEDU OCEL
- KONSTRUKCE VODOROVNÉ/V POHLEDU DŘEVO - STÁVAJÍCÍ

OCELOVÉ KONSTRUKCE
OCELOVÉ PRVKY
OCEL S235JR
POVRCHOVÁ ÚPRAVA: ŽÁROVÉ ZINKOVÁNÍ

POZNÁMKY:

1. VEŠKERÉ ZÁSAHY DO NOSNÝCH KONSTRUKCÍ, KTERÉ NEJSOU SOUČÁSTÍ PROJEKTU STATIKY, JE NUTNO KONZULTOVAT SE STATIKEM.
2. BĚHEM PROVÁDĚNÍ JE NUTNO KONSTRUKCE DOČASNĚ PODEPÍRAT TAK, ABY BYLA ZAJIŠTĚNA STABILITA KONSTRUKCE A NEDOŠLO K PŘETÍŽENÍ NEBO NADMĚRNÝM DEFORMACÍM KONSTRUKCÍ.
3. VŠECHNY SPOJE MIMO OCELOVÝ ÚHELNÍK BUDOU SVAŘOVANÉ OBVODOVÝM KOUTOVÝM SVAREM TL. 3 mm NA PLNOU ÚNOSNOST.
4. OCELOVÉ ÚHELNÍKY BUDOU KE DŘEVĚNÝM PRVKŮM PŘIPOJENÉ PŘES VRUTY DO DŘEVA Ø4mm A K OCELOVÝM PRVKŮM PŘES SAMOVRTNÉ ŠROUBY S POUŽITÍM GUMOVÉ PODLOŽKY.
5. OCELOVÉ ÚHELNÍKY UMÍSTIT DLE VELIKOSTI DŘEVĚNÝCH PRVKŮ KE KTERÝM SE PŘIPOJUJÍ, NUTNÉ ZAMĚŘIT NA STAVBĚ.

DETAILY OCELOVÝCH ÚHELNÍKŮ

M 1:10

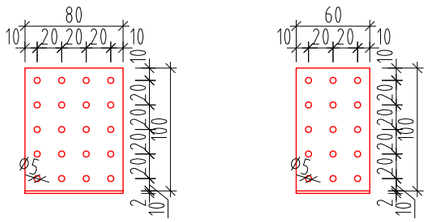

VÝPIS PRVKŮ ORIENTAČNÍHO SYSTÉMU - PRVEK I-315

POHLED

M 1:25

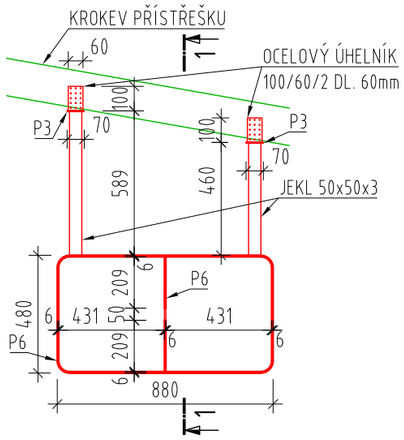

ŘEZ 1-1

M 1:25

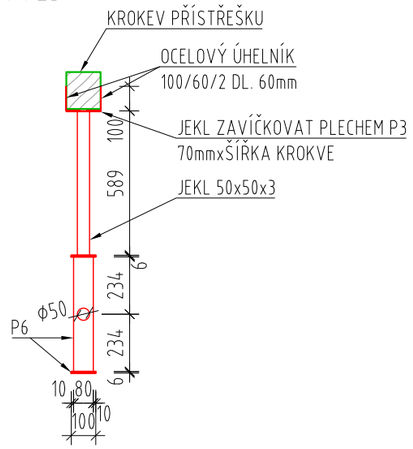

LEGENDA:

KONSTRUKCE SVISLÉ/V ŘEZU
OCEL

KONSTRUKCE SVISLÉ/V ŘEZU
DŘEVO - STÁVAJÍCÍ

KONSTRUKCE VODOROVNÉ/V POHLEDU
OCEL

KONSTRUKCE VODOROVNÉ/V POHLEDU
DŘEVO - STÁVAJÍCÍ

OCELOVÉ KONSTRUKCE
OCELOVÉ PRVKY
OCEL S235JR
POVRCHOVÁ ÚPRAVA: ŽÁROVÉ ZINKOVÁNÍ

POZNÁMKY:

1. VEŠKERÉ ZÁSAHY DO NOSNÝCH KONSTRUKCÍ, KTERÉ NEJSOU SOUČÁSTÍ PROJEKTU STATIKY, JE NUTNO KONZULTOVAT SE STATIKEM.
2. BĚHEM PROVÁDĚNÍ JE NUTNO KONSTRUKCE DOČASNĚ PODEPÍRAT TAK, ABY BYLA ZAJIŠTĚNA STABILITA KONSTRUKCE A NEDOŠLO K PŘETÍŽENÍ NEBO NADMĚRNÝM DEFORMACÍM KONSTRUKCÍ.
3. VŠECHNY SPOJE MIMO OCELOVÝ ÚHELNÍK BUDOU SVAŘOVANÉ OBVODOVÝM KOUTOVÝM SVAREM TL. 3 mm NA PLNOU ÚNOSNOST.
4. OCELOVÉ ÚHELNÍKY BUDOU KE DŘEVĚNÝM PRVKŮM PŘIPOJENÉ PŘES VRUTY DO DŘEVA Ø4mm A K OCELOVÝM PRVKŮM PŘES SAMOVRTNÉ ŠROUBY S POUŽITÍM GUMOVÉ PODLOŽKY.
5. OCELOVÉ ÚHELNÍKY UMÍSTIT DLE VELIKOSTI DŘEVĚNÝCH PRVKŮ KE KTERÝM SE PŘIPOJUJÍ, NUTNÉ ZAMĚŘIT NA STAVBĚ.

DETAIL OCELOVÉHO ÚHELNÍKU

M 1:10

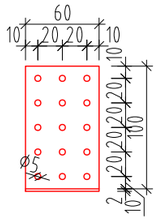

VÝPIS PRVKŮ ORIENTAČNÍHO SYSTÉMU - PRVEK I-316

POHLED

M 1:25

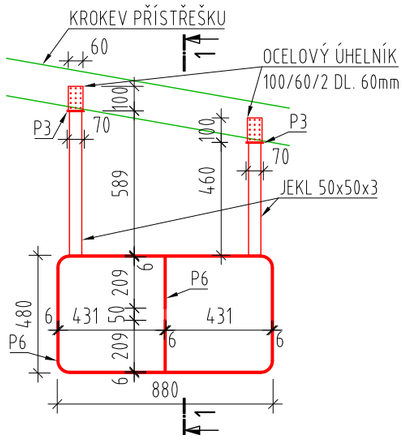

ŘEZ 1-1

M 1:25

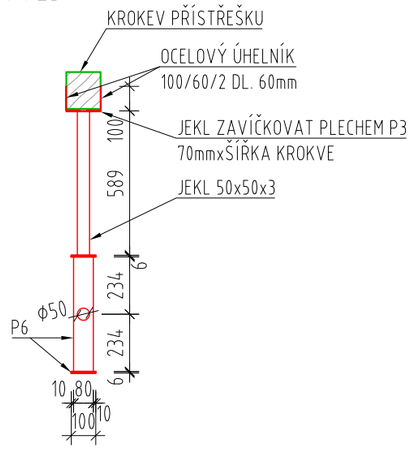

LEGENDA:

- KONSTRUKCE SVISLÉ/V ŘEZU OCEL
- KONSTRUKCE SVISLÉ/V ŘEZU DŘEVO - STÁVAJÍCÍ
- KONSTRUKCE VODOROVNÉ/V POHLEDU OCEL
- KONSTRUKCE VODOROVNÉ/V POHLEDU DŘEVO - STÁVAJÍCÍ

OCELOVÉ KONSTRUKCE
OCELOVÉ PRVKY
OCEL S235JR
POVRCHOVÁ ÚPRAVA: ŽÁROVÉ ZINKOVÁNÍ

POZNÁMKY:

1. VEŠKERÉ ZÁSAHY DO NOSNÝCH KONSTRUKCÍ, KTERÉ NEJSOU SOUČÁSTÍ PROJEKTU STATIKY, JE NUTNO KONZULTOVAT SE STATIKEM.
2. BĚHEM PROVÁDĚNÍ JE NUTNO KONSTRUKCE DOČASNĚ PODEPÍRAT TAK, ABY BYLA ZAJIŠTĚNA STABILITA KONSTRUKCE A NEDOŠLO K PŘETÍŽENÍ NEBO NADMĚRNÝM DEFORMACÍM KONSTRUKCÍ.
3. VŠECHNY SPOJE MIMO OCELOVÝ ÚHELNÍK BUDOU SVAŘOVANÉ OBVODOVÝM KOUTOVÝM SVAREM TL. 3 mm NA PLNOU ÚNOSNOST.
4. OCELOVÉ ÚHELNÍKY BUDOU KE DŘEVĚNÝM PRVKŮM PŘIPOJENÉ PŘES VRUTY DO DŘEVA Ø4mm A K OCELOVÝM PRVKŮM PŘES SAMOVRTNÉ ŠROUBY S POUŽITÍM GUMOVÉ PODLOŽKY.
5. OCELOVÉ ÚHELNÍKY UMÍSTIT DLE VELIKOSTI DŘEVĚNÝCH PRVKŮ KE KTERÝM SE PŘIPOJUJÍ, NUTNÉ ZAMĚŘIT NA STAVBĚ.

DETAIL OCELOVÉHO ÚHELNÍKU
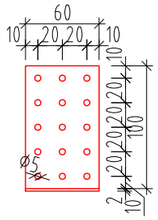
M 1:10